

DECLARATIE


Privind asumarea întocmirii situațiilor financiare anuale
la data de 31.12 .2020

Subsemnatul **IOAN – IULIAN SIRBU** , in calitate de Ordonator principal de credite, subsemnata **ADRIANA – PAULA MARIAN** ,in calitate de conducător al comp. financiar contabil al Municipiului Sighisoara , in temeiul art.30 din legea contabilității nr.82/1991 republicata, declaram pe proprie răspundere, sub sancțiunea falsului în declarație următoarele:

- a) politicile contabile utilizate la întocmirea situațiilor financiare anuale sunt in conformitate cu reglementările contabile aplicabile;
- b) situațiile financiare anuale oferă o imagine fidela a poziției financiare, performanței financiare și a celorlalte informații referitoare la activitatea desfășurată;
- c) instituția pe care o reprezentăm își desfășoară activitatea în condiții de continuitate.

Semnătura

Ordonator principal de credite
IOAN – IULIAN SIRBU



Conducătorul comp. financiar contabil
ADRIANA- PAULA MARIAN




Situatia actiunilor/partilor sociale detinute direct/indirect de catre UAT, la operatorii economici

Nr. Crt.	Operatorul Economic la care Unitatea administrativ teritoriala este actionar direct sau indirect		4	5	6	Unitatea Administrativ teritoriala este actionara		Valoarea actiunilor/partilor sociale din capitalul social al operatorului economic, detinute de catre unitatea administrativ teritoriala (lei)		Pondere in Capitalul social al operatorului economic 11 = 9/6*100 11 = 10/6*100
	Cod CAEN al activitatii principale a operatorului economic	Denumirea operatorului Economic				Tip operator (SRL, SA, ASO, RA, RAS)	Capitalul social al operatorului economic (lei)	Direct	Indirect	
1	2	3				7	8	9	10	
1	1225869	4939	SC ATT SA	SA	461.190,00	Direct		461.190,00		100,000
2	10755074	4100	SC COMPANIA AQUASERV SA	SA	7.575.500,00	Direct		739.683,00		9,760
3	28696329	3811	SC ECOSERV SIG SRL	SRL	840.000,00	Direct		840.000,00		100,000

3 Operator(i) economic(i) la care UAT detine actiuni/parti sociale

Total valoare actiuni raportate la data: 31-12-2020:

2.040.873,00



Conducatorul compartimentului financiar-contabilitate,

Nota:

Judetul = cel din care face parte unitatea administrativ teritoriala (UAT);

col 7 = UAT este actionar direct la operatorul economic(Op.Ec): situatia in care o UAT detine in nume propriu actiuni sau parti sociale la un Op.Ec

col 8 = UAT este actionar INDIRECT la Op.Ec: situatia in care un Op.Ec, la care o UAT detine in nume propriu, integral sau majoritar, actiuni sau parti sociale,

este actionar sau detine parti sociale la un alt Op.Ec;

In municipiul Bucuresti, autoritatile administratiei publice locale de la nivelul sectoarelor raporteaza operatorii economici la care administreaza/controlaza actiuni sau parti sociale, potrivit hotararilor Consiliului General al Municipiului Bucuresti;

col 4 = Operator economic: societate comerciala la care o UAT detine actiuni sau parti sociale; regii autonome in subordinea autoritatilor administratiei publice locale (RAS).

Principii, Politici si Metode Contabile

Primaria Municipiului Sighisoara a prezentat situatiile financiare pentru trimestrul IV al anului 2020, respectand principiile contabile generale, conform contabilitatii de angajament care presupune recunoasterea in contabilitate a tranzactiilor si evenimentelor economice si financiare in momentul in care acestea se produc si sunt inregistrate in evidentele contabile si raportate in situatiile financiare. Situatiile financiare contin informatii relevante pentru nevoile utilizatorilor in luarea deciziilor economice si sunt credibile.

Operatiunile economice si financiare se inregistreaza in contabilitate pe baza documentelor justificative, documente ce angajeaza raspunderea persoanelor care le-au intocmit, vizat si aprobat, precum si a celor care le-au inregistrat in contabilitate.

Forma de contabilitate utilizata este MAESTRU-SAH in conformitate cu prevederile legii contabilitatii nr.82/1991 republicata, cu modificarile si completarile ulterioare, precum si cu prevederile cuprinse in Planul de conturi aprobat prin O.M.F.P. nr.1917/12.12.2005 de aprobare a Normelor metodologice privind organizarea si conducerea contabilitatii institutiilor publice, planul de conturi pentru institutii publice si instructiunile de aplicare a acestuia – aplicabile de la 1 ianuarie 2006.

In ceea ce priveste veniturile si cheltuielile din contul de executie se respecta clasificarea indicatorilor privind finantele publice aprobata prin O.M.F.P.nr.1954/2005 si O.M.F.P.1025/2005.

Situatiile financiare la 31.12.2020 au fost intocmite in conformitate cu prevederile Legii nr.82/1991 republicata, cu modificarile si completarile ulterioare, O.M.F.P.1917/2005, Ordinul 40/2006, O.M.F.24/2012, O.M.F.P.629/2009, O.M.F.P.79/2010, O.M.F.P. 980/2010, O.M.F.P.1865/08.04.2011, O.M.F.71/2013, O.M.F.116/2008, O.M.F556/2014, O.M.F.1780/19.12.2014, O.M.F 82/2016, O.M.F.P.191/2017, O.M.F.P 640/2017, O.M.F3898/2018, O.M.F.P 3265/2019, O.M.F.P.3155/2020, privind aprobarea Normelor metodologice privind intocmirea si depunerea situatiilor financiare trimestriale ale institutiilor publice, precum si a unor raportari lunare pe anul 2020.

Aceste situatii financiare cuprind centralizat si situatiile financiare ale institutiilor publice subordonate Primariei.

Contabilitatea este organizata in compartimente distincte (compartimentul financiar-contabil) cu personal de specialitate.

Raspunderea pentru organizarea si conducerea contabilitatii revine ordonatorului principal de credite Sirbu Ioan-Iulian si sef birou, buget, contabilitate, salarizare, Marian Adriana-Paula. Contabilitatea in cadrul Municipiului Sighisoara este organizata tinand seama de principiile contabilitatii de angajamente. Contabilitatea se tine in limba romana si in moneda nationala. Contabilitatea operatiunilor in valuta se tine atat in moneda nationala cat si in valuta. Pe proiectele finantate din fonduri comunitare nerambursabile conversia între Leu si Euro se face la rata din penultima zi lucratoare a lunii precedente pentru care - tara este stabilita (curs INFO-EURO) de catre Banca Centrala Europeana.

Elementele monetare exponente in Euro, disponibilitati si depozite bancare, creante si datorii se revalueaza cel putin trimestrial, la intocmirea situatiilor financiare, la cursul INFO-EURO comunicat in penultima zi lucratoare a lunii in care se intocmesc situatiile financiare. Diferentele de curs valutar au fost inregistrate la venituri sau cheltuieli, dupa caz. Pentru reflectarea in contabilitate a tuturor activelor detinute si a elementelor de capitaluri si datorii, precum si toate tranzactiile la care acestea participa, exista documente justificative care trebuie sa cuprinda obligatoriu urmatoarele elemente:

- denumirea documentului;

- denumirea si sediul persoanei juridice care intocmeste documentul;
- numarul si data intocmirii acestuia;
- continutul operatiunii economice;
- datele cantitative si valorice;
- numele si prenumele, precum si semnaturile persoanelor care le-au insotit, vizat si aprobat.

Informatiile din documentele justificative sunt reflectate in contabilitate, in conturile analitice si sintetice si in registrele de contabilitate.

Principalele registre si formulare care se utilizeaza sunt:

a) Registrul-jurnal este documentul contabil obligatoriu in care se inregistreaza, prin articole contabile, in mod cronologic, operatiile patrimoniale, prin respectarea succesiunii documentelor, dupa data de intocmire sau intrare a acestora in unitate.

b) Registrul "Cartea-mare" este un document contabil obligatoriu in care se inscriu lunar, direct sau prin regrupare pe conturi corespondente, inregistrările efectuate in registrul-jurnal, tabilindu-se situatia fiecarui cont, respectiv soldul initial, rulajele debitoare, rulajele creditoare si soldurile finale. Aceasta fisa (cartea mare) este emisa din programul de contabilitate si se listeaza si arhiveaza odata pe an - la sfarsitul anului. Acest registru sta la baza intocmirii Balantei de verificare.

c) Registrul-inventar este documentul contabil in care se inregistreaza toate elementele de activ si de pasiv, grupate in functie de natura lor, conform posturilor din bilantul contabil, inventariate potrivit normelor legale. Elementele patrimoniale inscise in Registrul-inventar au la baza listele de inventariere sau alte documente care justifica continutul fiecarui post din bilantul contabil. Registrul-inventar cuprinde doua parti: listele de inventariere si recapitulatii inventarului. In cadrul recapitulatii, datele preluate din listele de inventariere sunt grupate pe structurile patrimoniale de activ si pasiv. Acest registru se completeaza odata pe an avand la baza inventarele intocmite in fiecare gestiune (materiale auxiliare, marfuri si produse) si in fiecare departament (mijloacele fixe si obiectele de inventar).

d) Registrul general de evidenta a salariatilor.

Angajatorul are obligatia completarii registrului in ordinea incheierii contractelor individuale de munca. Registrul cuprinde elementele de identificare a tuturor salariatilor, data incheierii contractului individual de munca, data inceperii activitatii, modificarea si suspendarea contractului, durata acestuia, durata muncii ETA in ore/zi, respectiv codul acesteia potrivit Clasificarii ocupatiilor din Romania(C.O.R.), salariul de baza la data incheierii contractului, data incetarii contractului si temeiul legal al incetarii acestuia, numele, prenumele si semnatura persoanei care face inscrierea.

Registrul se completeaza si se pastreaza la sediul central al angajatorului, in cadrul departamentului de Resurse Umane.

e) Registrul unic de control are ca scop evidentierea tuturor controalelor desfasurate la contribuabil de catre toate organele de control specializate. Acest registru se afla in cadrul serviciului financiar-contabilitate.

Sistemul de documente privind organizarea contabilitatii imobilizarilor.

Evidenta operativa a imobilizarilor corporale intrate si iesite din unitatea patrimoniala, in functie de categoria din care fac parte si locul unde se afla, se tine cu ajutorul registrului numerelor de inventar. Fiecarui mijloc fix se acorda un numar de inventar, in ordine cronologica, pe baza documentelor primite. Este intocmit de seveciul financiar-contabil, pe grupe de mijloace fixe, prin inregistrarea cronologica a mijloacelor fixe intrate in unitate.

a) Fisa mijlocului fix serveste ca document pentru evidenta analitica a mijloacelor fixe. Se

intocmeste de serviciul financiar-contabilitate, intr-un exemplar, pentru fiecare mijloc fix.

b) Bonul de miscare a mijlocului fix serveste ca:

- document justificativ de predare-primire a mijloacelor fixe intre doua locuri de folosinta ale unitati (CP, DEPARTAMENT; PUNCT DE LUCRU).

- document de insotire a mijloacelor fixe pe timpul transportului de la o sectie sau subunitate (CP, DEPARTAMENT; PUNCT DE LUCRU) la alta.

- document justificativ de inregistrare in evidenta tinuta de responsabilul cu mijloacele fixe, la locurile de folosinta si in contabilitate.

Circula la: persoana care aproba miscarea mijlocului fix in cadrul unitatii; la cp-ul, DEPARTAMENTUL, PUNCTUL DE LUCRU predator, pentru semnarea de predare de catre responsabilul cu mijloace fixe si pentru semnare de primire de catre delegatul cp-ului, DEPARTAMENTULUI, PUNCTULUI DE LUCRU, primitor; la serviciul financiar-contabil pentru inregistrarea miscarii mijlocului fix.

c) Procesul-verbal de punere in functiune a mijlocului fix se intocmeste pentru utilajele si instalatiile care necesita montaj si probe tehnologice, precum cladirile si constructiile speciale care deservesc procese tehnologice, acestea considerandu-se puse in functiune la terminarea probelor tehnologice. Se intocmeste de catre secretarul comisiei numite pentru receptionarea obiectivului de investitii, in prezenta membrilor comisiei care este formata din: presedinte, specialisti-consultanti, asistenti la receptie.

d) Procesul-verbal de scoatere din functiune a mijlocului fix serveste ca :

- document de constatare a indeplinirii conditiilor scoaterii din functiune a mijloacelor fixe, de scoatere din uz;

- document de consemnare a scoaterii efective din functiune a mijloacelor fixe.

- document justificativ de inregistrare in evidenta magaziiilor (depozitelor) si in contabilitate.

Sistemul de documente privind organizarea contabilitatii materialelor

a) N.I.R.-ul serveste ca: document pentru receptia bunurilor aprovizionate, document justificativ pentru incarcare in gestiune, act de proba in litigiile cu carausii si fumizorii, pentru diferentele constatate la receptie, document justificativ de inregistrare in contabilitate.

Circula la gestiune, pentru incarcarea in gestiune a bunurilor materiale receptionate la compartimentul financiar-contabil, pentru intocmirea formelor privind reglementarea diferentelor constatate, precum si pentru inregistrarea in contabilitatea sintetica si analitica, atasata la documentele de livrare (factura sau avizul de insotire a marfii).

Se arhiveaza la compartimentul financiar-contabil.

b) Bonul de consum

Serveste ca:

- document de eliberare din magazie pentru consum a unui singur material, respectiv mai multor materiale, dupa caz;

- document justificativ de scadere din gestiune;

- document justificativ de inregistrare in evidenta magaziei si in evidenta contabila in partida simpla.

Se intocmeste in doua exemplare, pe masura lansarii, respectiv eliberarii materialelor din magazie pentru consum.

Circula:

- la persoanele autorizate sa semneze pentru acordarea vizei de necesitate (ambele exemplare)

- la magazia de materiale, pentru eliberarea cantitatilor prevazute, semnandu-se de predare de catre gestionar si de primire de catre delegatul care primeste materialele (ambele exemplare);

- la compartimentul financiar-contabil, pentru efectuarea inregistrarilor in contabilitatea sintetica si analitica (ambele exemplare).

Se arhiveaza la compartimentul financiar-contabil.

c) **Aviz de insotire a marfii :**

Formular tipizat cu regim special de tiparire, inseriere si numerotare, comun pe economie, executat pe hartie autocopiativa securizata.

Serveste ca :

- document de insotire a marfii pe timpul transportului;
- document ce sta la baza intocmirii facturii fiscale;
- dispozitie de transfer al valorilor materiale de la gestiune la alta;
- document de primire in gestiunea cumparatorului sau in gestiunea primitoare din cadrul aceleasi unitati in cazul transferului;

Circula la:

- furnizor; la delegatul unitatii care face transportul sau al clientului, pentru semnare de primire;
- la compartimentul financiar-contabil, atasat la factura;
- la cumparator;
- la magazie , pentru incarcarea de gestiune a produselor, marfurilor sau altor valori materiale primite, dupa efectuarea receptiei de catre comisia de receptie si dupa consemnarea rezultatelor;
- la compartimentul financiar-contabil, pentru inregistrarea in ncontabilitate sintetica si analitica, atasat la factura;

d) **Dispozitie de livrare**

Serveste ca :

- document pentru eliberarea din magazie a produselor, marfurilor sau a altor valori materiale destinate vanzarii;
- document justificativ de scadere din gestiunea magaziei predatoare ;
- document de baza pentru intocmirea avizului de insotire a marfii sau a facturii fiscale, dupa caz.

Circula la:

- magazie, pentru eliberarea produselor, marfurilor sau altor valori materiale si pentru inregistrarea in evidenta magaziei, semnandu-se de catre gestionarul predator pentru cantitatile livrate .

Se arhiveaza la:

- magazie;
- la departamentul vanzari.

e) **Fisa de magazie**

Serveste ca:

- document de evidenta la locul de depozitare a intrarilor, iesirilor si stocurilor de valori materiale;
- sursa de informatii pentru controlul operativ curent si contabil al stocurilor de valori materiale;

Se intocmeste intr-un exemplar, separat pentru fiecare fel de material si se completeaza de gestionar sau de persoana desemnata, care completeaza coloanele privitoare la intrari, la iesiri si stoc.

Fisele de magazie se tin la fiecare loc de depozitare a valorilor materiale, pe feluri de materiale ordonate pe grupe, eventual subgrupe sau in ordine alfabetica.

Pentru valori materiale primite spre prelucrare de la terti sau in custodie se intocmesc fise distincte care se tin separat de cele ale valorilor materiale proprii.

Inregistrările in fisele de magazie se fac document cu document. Stocul se poate stabili dupa fiecare operatiune inregistrata, dar in mod obligatoriu zilnic.

f) **Fise de magazie a formularelor cu regim special**

Formular tipizat cu regim special de tiparire, inseriere si numerotare, comun pe economie, executat pe carton securizat.

Serveste ca :

- document de evidenta a intrarilor, iesirilor si stocurilor de formulare, care au un regim special de inseriere, numerotare , evidenta si urmarire ;
- document de evidenta a formularelor anulate ;
- sursa de informatii pentru controlul operativ curent si contabil al stocurilor de formulare.

Se intocmeste intr-un exemplar, separat pentru fiecare fel de formular cu regim special, de catre gestionar.

Nu circula, fiind document de inregistrare si se arhiveaza la compartimentul financiar-contabil.

Sistemul de documente privind organizarea contabilitatii mijloacelor banesti

a) Foaia de varsamant (formular tipizat, cu ajutorul caruia se depun la trez banii care depasesc plafonul zilnic stabilit de lege.

Se intocmeste de casiera in doua exemplare) ramane la registrul de casa.

b) CEC-ul de numerar.

Este CEC-ul cu ajutorul caruia se ridica banii din trezorerie pentru efectuarea diferitelor plati (salarii, fumizori, avansuri de trezorerie etc.)

Se completeaza de casiera si cu aprobarea (semnatura directorului economic si stampila unitatii).

c) Dispozitia de plata / incasare

Este un formular tipizat cu ajutorul caruia se ridica sau se depun banii in casierie.

Se intocmeste de contabilul care tine evidenta avansurilor de trezorerie pe baza unui REFERAT semnat in prealabil de directorul economic sau in urma decontului de cheltuieli (ordinului de deplasare). Se inregistreaza intr-un registru de numere (cu evidenta avansurilor de trezorerie) si se semneaza de contabilul care la intocmit, de contabilul sef si directorul economic. In baza documentului astfel intocmit casiera elibereaza - plateste sumele de bani (Dispozitia de plata) sau elibereaza chitanta pentru sumele de bani incasate (dispozitia de incasare). Acestea raman la Registrul de casa ca documente justificative.

d) Chitanta

Se elibereaza de casiera in momentul in care incaseaza sume de bani, se semneaza de casiera si se stampileaza cu stampila casieriei. Cu ajutorul chitantei se platesc sume de bani catre fumizori (in acest caz chitanta este emisa de fumizor).

e) Registrul de casa lei

Este un formular tipizat cu ajutorul caruia se tine evidenta incasarilor si platilor zilnice, innumerar (lei sau valuta). Se intocmeste de casiera, zilnic, in doua exemplare: un exemplar ramane la casierie iar celalalt se arhiveaza in compartimentul financiar-contabil unde se si opereaza inregistrarile in evidenta contabila a unitatii.

Primaria Municipiului Sighisoara a prezentat situatiile financiare pentru trimestrul II al anului 2020, respectand principiile contabile generale, conform contabilitatii de angajamente:

1. Principiul continuitatii activitatii - conform caruia institutia noastra si cele subordonate isi continua in mod normal functionarea, fara a intra in stare de desfiintare sau reducere semnificativa a activitatii.

2. Principiul permanentei metodelor - conform caruia institutia noastra si cele subordonate aplica aceleasi metode de evaluare ca si pana acum.

3. Principiul prudentei -conform caruia evaluarea se face tinand cont de toate angajamentele aparute si de toate deprecierele.

4. Principiul contabilitatii pe baza de angajamente - cu respectarea independentei exercitiului financiar.

5. Principiul evaluarii separate a elementelor de active si de datorii

6. Principiul intangibilitatii bilantului de deschidere si bilantul de inchidere al exercitiului financiar precedent.

7. Principiul ecompensării între elementele de active și datorii sau între elementele de venituri și cheltuieli.

8. Principiul compatibilității informațiilor - în timp.

9. Principiul materialității (pragului de semnificație).

10. Principiul prevalenței economice asupra juridicului conform căruia informațiile din contabilitate sunt credibile, respectând realitatea economică a evenimentului nu numai forța lor juridică. Credibilitatea constă în faptul că aceste informații reprezintă fidel rezultatul patrimonial și poziția financiară a instituției publice, sunt neutre, prudente și complete, ele au la bază documentele justificative legale, vizate de necesitate, oportunitate și de control financiar preventiv, sunt contabilizate în perioada corespunzătoare, reflectând operațiunile instituției publice cu încadrarea în prevederile bugetare aprobate pe anul 2020. Operațiunile financiare sunt centralizate în balanța de verificare și bilanț.

Situațiile financiare conțin informații relevante pentru nevoile utilizatorilor în luarea deciziilor economice și sunt credibile.

Activele imobilizate sunt prezentate la cost istoric iar amortizarea s-a calculat după metoda liniară utilizând duratele normale de utilizare prevăzute în cele ce urmează:

Durata normală a de utilizare în ani:

- la clădiri 40-60 ani;
- la construcții speciale 16-24 ani;
- la utilaje și echipamente 5-12 ani; 12-18 ani;
- computere și AMC 2-4 ani;
- mijloace de transport 5-10 ani;
- alte mobilizări corporale 8-15 ani.

Imobilizările corporale în curs nu s-au amortizat, ele se amortizează în momentul când sunt puse parțial în funcțiune.

Reparațiile cu caracter de modernizare sunt înregistrate la imobilizări corporale când se obțin beneficii economice în plus iar diferența se înregistrează la cheltuieli curente.

Valorificarea și scoaterea din funcțiune a activelor fixe se face numai cu aprobarea ordonatorului principal de credite.

Pentru evidențierea elementelor patrimoniale de natură stocurilor se utilizează metoda inventarului permanent.

Evaluarea și înregistrarea în contabilitate a bunurilor la data intrării în patrimoniu se face, după caz, la valoarea de intrare (valoarea contabilă) care se stabilește:

- la cost de achiziție, pentru bunuri procurate cu titlu oneros;
- la cost de producție, pentru bunurile obținute în cadrul unității;
- la valoarea justă, pentru bunurile obținute cu titlu gratuit.

Politica de împrumuturi

Municipiul Sighisoara a contractat cu EXIMBANK la data de 05.10.2007 în baza Contractului de credit Nr.231-SCJ 105.10.2007 un credit de investiții în valoare de 26.392.177 lei.

Creditul a fost utilizat în exclusivitate pentru realizarea unor obiective de interes local.

La finele trimestrului IV 2020 valoarea creditului utilizat este în sumă de 26.058.341,41 lei iar valoarea ratelor achitate este în sumă de 22.829.120 lei

De asemenea Municipiul Sighisoara a contractat cu BCR la data de 18.11.2010 în baza contractului de credit nr.57/18.11.2010 un credit de investiții în valoare de 1.219.898,07 lei.

Până la finele trim. IV 2020 s-au efectuat plăți în valoare de 1.219.898,07 lei sumă ce reprezintă Reabilitare Sistem Rutier Cetate în Mun. Sighisoara și amenajare Parc Petofi Sandor iar valoarea ratelor achitate este în sumă de 1.219.898,06 lei.

În baza acordului de împrumut subsidiar nr. 328 din 27.07.2006 M.F.P. subîmprumută Municipiul Sighisoara cu sumă de 1.999.680,53 Euro pentru Proiectul de dezvoltare a infrastructurii în orășele mici și mijlocii din România (SAMTID) - B.

La finele trim.IV 2020 valoarea ratelor achitate este in suma de 878.342,41 Euro.

In baza HCL.nr. 165 / 24.11.2005 se aproba asocierea Municipiului Sighisoara, in calitate de actionar la constituirea societatii pe actiuni Compania Aquaserv SA care a devenit operatorul regional al serviciilor publice de alimentare cu apa si canalizare. Titlurile de participare detinute de Municipiul Sighisoara sunt in suma de 1.579.683Iei.

In baza prevederilor O.U.G.nr.30/1997 si a Legii nr.207/1997, precum si a prevederilor Hotararii Consiliului Local al Municipiului Sighisoara nr.9/26.02.1998, Regia Automata de Gospodarie Comunala Locativa si Transport Urban de Persoane Sighisoara s-a restructurat din regie de interes local in societate comerciala sub denumirea Societatea Comerciala Apa Termic Transport S.A. Sighisoara fiind inregistrata la Oficiul Registrului Comertului Mures cu numarului 126/22911998 din 03.03.1998. In conformitate cu prevederile actelor constitutive, S.C.ATT.S.A.Sighisoara s-a constituit pe perioada nedeterminata, capitalul social fiind divizat in 46.119 actiuni nominative cu o valoare nominativa de 10 RON fiecare. Actiunile sunt detinute in totalitate de Statul Roman, drepturile decurgand din dreptul de proprietate asupra acestora fiind exercitate de actionarul unic Consiliul Local al Municipiului Sighisoara.

In baza HCL nr.49/31.03.2011 s-a aprobat infiintarea S.C. ECOSERV SIG S.R.L. cu un capital social subscris si varsat de 200.000 lei la care asociat unic este Consiliul Local Sighisoara. Prin HCL 54/27.02.2014 s-a aprobat majorarea capitalului social cu 360.000 lei, acesta fiind varsat integral. Prin HCL 54/26.03.2015 s-a aprobat majorarea capitalului social cu 280.000lei, acesta fiind varsat integral.

NOTE EXPLICATIVE

Cod.rd.22

Creantele din operatiuni comerciale si avansuri la data de 31.12.2020 prezinta o scadere in suma de 69.194 lei, datorita decontarii de catre C.I.A.S.Mures a serviciilor realizate in limita sumelor contractate si incasarii sumelor datorate de diversi debitori catre Spitalul Municipal Sighisoara si Municipiul Sighisoara.

Cod rd.61

Datoriile comerciale la sfarsitul trimestrului IV 2020 inregistreaza o crestere in suma de 1.575.997 lei, angajarii facturilor catre diversi fumizori de medicamente, materiale si prestari de servicii, care se vor plati la scadenta.

Cod rd. 63.1

Contributiile sociale inregistreaza o scadere la sfarsitul trim.IV 2020 in suma de 189.506 lei.

Cod rd. 72

Salariile angajatilor pe trim. IV 2020 inregistreaza o crestere in suma de 270.525 lei, ca urmare a angajarii de personal la Spitalul Municipal Sighisoara, pe perioada starii de alerta.

PLATI RESTANTE

La data de 31.12.2020 Spitalul Municipal Sighisoara inregistreaza plati restante in suma de 827.495 lei.

1. Active fixe

Denumirea indicatorilor	sold sfarsit trim.III 30.09.2020	Cresteri din intrari	Diminuari din reevaluare, iesiri si transferuri de active, amortizare	sold sfarsit trim.IV 31.12.2020
0	4	2	3	4
Instalatii tehnice, mijloace de transport	32.724.534	2.629.212	528.598	34.825.148
Mobilier, aparatura birotica, sisteme de protectiei	1.292.218	1.720.182	48.695	2.963.705
Total	34.016.752	4.349.394	577.293	37.788.853
Terenuri	422.083.266,00	1.306.110	0	423.389.376
Constructii	405.548.760	714.914	485.467	405.778.207
Active fixe corporale in curs de executie	11.300.115	3.101.542	1.719.807	12.681.850
Total	838.932.141	5.122.566	2.205.274	841.849.433

- Instalatii si mijloace de transport

Creșterea (coloana 2) în suma de **2.629.212** lei reprezintă donații de echipamente medicale la Spitalul Municipal în valoare de 2.509.681; centrala termică la CNIPT în valoare de 22.800 lei și Sistem complet de 2 centrale termice, boiler, 2 pompe pentru bloc str.Dumbravei nr.2 în valoare de 96.731 lei.

Diminuarea (coloana 3) în suma de **528.598** lei reprezintă casare mijloace fixe preluate din administrația S.C Aquaserv S.A și S.C. Ecoserv Sig SRL în valoare de 269.398 lei și înregistrarea amortizare mijloace fixe trim.IV în valoare de 259.200 lei.

- Mobilier, aparatura birotica, sisteme de supraveghere

Creșterea (coloana 2) în suma de **1.720.182** lei reprezintă următoarele:

- donații aparatură la Spitalul Municipal în valoare de 27.003 lei;
- donații Liceul J.Haltrich în valoare de 21.976 lei;
- achiziționare sistem de supraveghere video la Sc.N.Iorga, Sc. M.Neagu, Sc. Dealul Viilor, în valoare de 65.076 lei;
- achiziții pentru atelier mecanic Liceul tehnologic nr.1 în valoare de 76.685 lei;
- achiziție a două mașini de numărat și verificat bani în valoare de 6.027 lei;
- achiziții stații de autobuz în Municipiul Sighisoara în valoare de 362.593 lei;
- reabilitare și modernizare sistem de supraveghere video în Municipiul Sighisoara în valoare de 1.160.822 lei.

Diminuarea (coloana 3) în suma de **48.695** lei reprezintă amortizare aferentă trim.IV .

- Terenuri

Cresterea (coloana 2) in suma de **1.306.110** lei reprezinta inregistrare terenuri intravilane curti constructii si fanete, apartinand Municipiului Sighisoara.

- Constructii

Cresterea (coloana 2) in suma **714.914** lei reprezinta Modernizare/reparare bloc de locuinte str.Dumbravei nr.2 si cladire centrala termica.

Diminuarea (coloana 3) in suma de **485.467** lei reprezinta casare mijloace fixe de natura constructiilor preluate din administrarea S.C. Aquaserv S.A. si de la Spitalul Municipal, in suma de 483.084 lei si inregistrare amortizare pe trim.IV de 2.383 lei .

- Active fixe corporale in curs de executie :

Cresterea (coloana 2) in suma **3.101.542** lei reprezinta urmatoarele lucrarii de investitii:

- Reabilitare si extindere sistem de supraveghere video 200.084 lei;
- Modernizare str.Dimitrie Cantemir in suma de 369.717 lei;
- Amenajare accese str.Plopilor in suma de 720.960 lei;
- Modernizare/ reparare bloc de locuinte str.Dumbravei nr.2 in suma de 760.299 lei;
- Extindere retea canalizare II in suma de 454.267 lei;
- Galeria Batranelor Doamne in suma de 293.434 lei;
- Reabilitare drum de legatura str.1 Dec.1918 - Piata Octavian Goga in suma 177.398 lei
- Extindere iluminat public str.Magnoliei in suma de 22.475 lei;
- Pod peste Raul Tarnava Mare in suma de 46.613;
- Spitalul Municipal- proiect pentru lifturi sectia medicala in suma de 36.295 lei;
- Sc.Aurel Mosora –DALI pentru reparatii capitale acoperis si pentru amenajare loc de joaca in suma de 20.000 lei;

Diminuarea (coloana 3) in suma de lei **1.719.807** lei reprezinta trecerea pe active fixe a urmatoarelor investitii:

- Modernizare/reparare bloc de locuinte str.Dumbravei nr.2 in valoare de 785.603 lei;
- Reabilitare si extindere sistem de supraveghere video in Mun.Sighisoara in suma de 922.744 lei
- Sistem de supraveghere video Sc.N.Iorga, Sc. M.Neagu, Sc. Dealul Viilor in suma de 11.460 lei.

2. Stocurile la data de 31.12.2020 au inregistrat o crestere la sfarsitul trim.IV in suma de 922.302lei, datorita achizitionarii de materiale si echipamente de protectie,la Spitalul Municipal Sighisoara.

3. Creantele bugetare la data de 31.12.2020 au inregistrat o scadere fata de trim III in suma de 846.920 lei, datorita incasarii de taxe si impozite in proportie de 47% .

4. Conturile la trezorerie, casa, alte valori, avansuri de trezorerie la 31.12.2020, au inregistrat o scadere in suma de 6.778.677 lei si se datoreaza faptului ca s-au facut plati in limitele angajamentelor legale si din sumele incasate in anul 2020.

5. Analiza veniturilor bugetului local

Fata de prevederile bugetare trimestriale care sunt de 72.284.000 lei, veniturile realizate la 31.12.2020 sunt de 50.717.453,54 lei, adica 70 % .

6. Analiza cheltuielilor bugetului local

Fata de veniturile realizate care sunt 50.717.453,54 lei, platile efectuate la 31.12.2020 sunt de 59.602.452,91 lei.

La sfarsitul perioadei rezulta un deficit in suma de 8.884.999,37 lei.

Institutia a respectat principiile contabile aplicabile, prevazute de legea contabilitatii 82/1991.

Primar

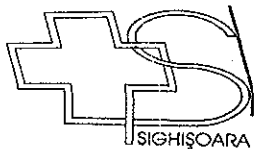
Ioan Iulian Sirbu



Sef birou buget, contabilitate, salarizare

Adriana Paula Marian

A handwritten signature in black ink, appearing to be 'Adriana Paula Marian', written in a cursive style.



STR. ZAHARIA BOIU NR. 40 JUD. MUREȘ
CUI 4323403
TEL./FAX 0265-771656/0265-774006
www.spitalsighisoara.ro;secretariat@spitalsighisoara.ro



Operator date cu caracter personal nr.13339


NOTA EXPLICATIVA

Prin prezenta , va comunicam ca la data de 31 decembrie 2020 in situatiile financiare Bilantul Contabil la anexa 40b rd.171.1 in coloana sold la sfarsitul perioadei suma de 15.105.025,00 LEI este reprezentata de urmatoarele:

- serviciile medicale aferente lunii Decembrie 2020 nedecontate de CJAS Mures (dar care urmeaza a fi incasate in luna Ianuarie 2021) in valoare de 1.638.653,95 LEI ;
- prestari servicii DSP afernte lunii decembrie 2020 in valoare de 65.000,00 lei care vor fi decontate in luna ianuarie 2021,
- clienti facturi de intocmit reprezentand influentele financiare care vor fi decontate de CJAS Mures in luna ianuarie 2021 in valoare de 3.022.903,00 lei
- diferenta de 10.378.468,05 LEI este reprezentata de servicii medicale peste valoarea de contract , validate dar nedecontate de catre CJAS Mures .

DIRECTOR FINANCIAR CONTABIL

EC.ZABLAU ANCA



DIRECTIA GENERALA A
FINANTELOR PUBLICE TOTAL JUDETUL MURES

BILANT
31 12 2020

A.J.F.P. MURES
TREZORERIA
Nr. MSG 574 / 1366
Data zile 03 luna 02 anul 2021

pag: 1 - lei-

COD	DENUMIRE INDICATORI	SOLD LA INCEPUTUL PERIOADEI	SOLD LA SFARSITUL PERIOADEI
01003	1.Active fixe necorporale (ct.2030000+2050000+2060000+ 2080100+2080200+2330000-2800300-2800500- 2800801-2800809-2900400-2900500-2900801-2900809- 2930100*)	2.735.795	2.735.795
01004	2.Instalatii tehnice, mijloace de transport, animale, plantatii, mobilier, aparatura birotica si alte active corporale (ct.2130100+2130200+ 2130300+2130400+2140000+2310000-2810301- 2810302-2810303-2810304-2810400-2910301- 2910302-2910303-2910304-2910400-2930200*)	33.902.020	37.788.833
01005	3.Ferenturi si cladiri (ct.2110100+2110200+2120101+2120102+2120201+ 2120301+2120401+2120501+2120601+2120901+2310000-2810100- 2810201-2810202-2810203-2810204-2810205-2810206- 2810207-2810208-2910100-2910201-2910202-2910203- 2910204-2910205-2910206-2910207-2910208-2930200)	812.022.432	841.849.433
01007	5.Active financiare necurente (investitii pe termen lung) peste un an (ct.2600100+2600200+2600300+2650000-2670201+2670202+ 2670203+2670204+2670205+2670208-2960101-2960102- 2960103-2960200), din care:	2.040.873	2.040.873
01008	Titluri de participare (ct.2600100+2600200+2600300-2960101 -2960102-2960103)	2.040.873	2.040.873
01009	6.Creante necurente - sume ce urmeaza a fi incasate dupa o perioada mai mare de un an (ct.4110201+4110208+4130200+4280202+ 4610201+4610209-4910200-4960200) din care:	4.525	2.200
01015	7.TOTAL ACTIVE NECURENTE (rd.03+04+05+06+07+09)	850.705.645	884.094.151
01019	1.Stocuri (ct.3010000+3020100+3020200+3020300+3020400+ 3020500+3020600+3020700+3020800+3020900+3030100+3030200+ 3040100+3040200+3050100+3050200+3070000+3090000+3310000+ 3320000+3410000+3450000+3460000+3470000+3490000+3510100+ 3510200+3540100+3540500+3540600+3560000+3570000+3580000+ 3590000+3610000+3710000+3810000+/-3480000+/-3780000- 3910000-3920100-3920200-3920300-3930000-3940100-3940500- 3940600-3950100-3950200-3950300-3950400-3950600-3950700- 3950800-3960000-3970100-3970200-3970300-3980000-4420803)	8.638.458	10.322.212
01021	Creante din operatiuni comerciale, avansuri si alte decontari (ct.2320000+ 2340000+4090101+4090102+4110101+4110108+4130100+4180000+ 4250000+4280102+4610101+4610109+4730109**+4810101+4810102+ 4810103+4810900+4830000+4840000+4890101+ 4890301-4910100-4960100+5120800) din care:	20.232.316	17.701.5
01022	Creante comerciale si avansuri (ct.2320000+2340000+4090101+ 4090102+4110101+4110108+4130100+4180000+4610101- 4910100-4960100),din care:	15.222.589	17.443.081
01023	Creante bugetare (ct.4310100**+4310200**+4310300**+4310400**+ 4310500**+4310600**+4310700**+4370100**+4370200**+4370300** +4420400+4420802+4440000**+4460100**+4460200**+ 4480200+4610102+4610104+4630000+4640000+4650100+4650200 +4660401+4660402+4660500+4660900+4810101**+4810102**+ 4810103**+4810900**-4970000), din care:	10.572.507	17.400.419

BILANT
31 12 2020

pag.: 1 - lei -

COD	DENUMIRE INDICATORI	SOLD LA INCEPUTUL PERIOADEI	SOLD LA SFARSITUL PERIOADEI
01003	1.Active fixe necorporale (ct.2030000+2050000+2060000+2080100+2080200+2330000-2800300-2800500-2800801-2800809-2900400-2900500-2900801-2900809-2930100*)	2.735.795	2.412.792
01004	2.Instalatii tehnice, mijloace de transport, animale, plantatii, mobilier, aparatura birotica si alte active corporale (ct.2130100+2130200+2130300+2130400+2140000+2310000-2810301-2810302-2810303-2810304-2810400-2910301-2910302-2910303-2910304-2910400-2930200*)	33.902.020	37.788.853
01005	3.Terenuri si cladiri (ct.2110100+2110200+2120101+2120102+2120201+2120301+2120401+2120501+2120601+2120901+2310000-2810100-2810201-2810202-2810203-2810204-2810205-2810206-2810207-2810208-2910100-2910201-2910202-2910203-2910204-2910205-2910206-2910207-2910208-2930200)	812.022.432	841.849.433
01007	5.Active financiare necurente (investitii pe termen lung) peste un an (ct.2600100+2600200+2600300+2650000+2670201+2670202+2670203+2670204+2670205+2670208-2960101-2960102-2960103-2960200), din care:	2.040.873	2.040.873
01008	Titluri de participare (ct.2600100+2600200+2600300-2960101-2960102-2960103)	2.040.873	2.040.873
01009	6.Creante necurente - sume ce urmeaza a fi incasate dupa o perioada mai mare de un an (ct.4110201+4110208+4130200+4280202+4610201+4610209-4910200-4960200) din care:	4.525	2.200
01015	7.TOTAL ACTIVE NECURENTE (rd.03+04+05+06+07+09)	850.705.645	884.094.151
01019	1.Stocuri (ct.3010000+3020100+3020200+3020300+3020400+3020500+3020600+3020700+3020800+3020900+3030100+3030200+3040100+3040200+3050100+3050200+3070000+3090000+3310000+3320000+3410000+3450000+3460000+3470000+3490000+3510100+3510200+3540100+3540500+3540600+3560000+3570000+3580000+3590000+3610000+3710000+3810000+/-3480000+/-3780000-3910000-3920100-3920200-3920300-3930000-3940100-3940500-3940600-3950100-3950200-3950300-3950400-3950600-3950700-3950800-3960000-3970100-3970200-3970300-3980000-4420803)	8.638.458	10.322.212
01021	Creante din operatiuni comerciale, avansuri si alte decontari (ct.2320000+2340000+4090101+4090102+4110101+4110108+4130100+4180000+4250000+4280102+4610101+4610109+4730109**+4810101+4810102+4810103+4810900+4830000+4840000+4890101+4890301-4910100-4960100+5120800) din care:	20.232.316	17.702.537
01022	Creante comerciale si avansuri (ct.2320000+2340000+4090101+4090102+4110101+4110108+4130100+4180000+4610101-4910100-4960100),din care:	15.222.589	17.443.081
01023	Creante bugetare (ct.4310100**+4310200**+4310300**+4310400**+4310500**+4310600**+4310700**+4370100**+4370200**+4370300**+4420400+4420802+4440000**+4460100**+4460200**+4480200+4610102+4610104+4630000+4640000+4650100+4650200+4660401+4660402+4660500+4660900+4810101**+4810102**+4810103**+4810900**-4970000), din care:	10.572.507	17.400.419

COD	DENUMIRE INDICATORI	SOLD LA INCEPUTUL PERIOADEI	SOLD LA SFARSITUL PERIOADEI
01024	Creantele bugetului general consolidat (ct.4630000+4640000+4650100+4650200+4660401+4660402+4660500+4660900-4970000)	10.572.507	12.267.304
01025	Creante din operatiuni cu fonduri externe nerambursabile si fonduri de la buget (ct.4500100+4500300+4500501+4500502+4500503+4500504+4500505+4500700+4510100+4510300+4510500+4530100+4540100+4540301+4540302+4540501+4540502+4540503+4540504+4550100+4550301+4550302+4550303+4560100+4560303+4560309+4570100+4570201+4570202+4570203+4570205+4570206+4570209+4570301+4570302+4570309+4580100+4580301+4580302+4610103+4730103**+4740000+4760000), din care:	9.137	9.137
01030	Total creante curente (rd.21+23+25+27)	30.813.960	35.112.093
01033	Conturi la trezorerie, casa in lei. (ct.5100000+5120101+5120501+5130101+5130301+5130302+5140101+5140301+5140302+5150101+5150103+5150301+5150500+5150600+5160101+5160301+5160302+5170101+5170301+5170302+5200100+5210100+5210300+5230000+5250101+5250102+5250301+5250302+5250400+5260000+5270000+5280000+5290101+5290201+5290301+5290400+5290901+5310101+5410101+5500101+5520000+5550101+5550400+5570101+5580101+5580201+5590101+5600101+5600300+5600401+5610101+5610300+5620101+5620300+5620401+5710100+5710300+5710400+5740101+5740102+5740301+5740302+5740400+5750100+5750300+5750400-7700000)	26.195.936	15.654.424
010331	Dobanda de incasat,alte valori,avansuri de trezorerie (ct.5180701+5320100+5320200+5320300+5320400+5320500+5320600+5320800+5420100)	10.735	13.160
01035	Conturi la institutii de credit, BNR, casa in valuta (ct.5110101+5110102+5120102+5120402+5120502+5130102+5130202+5140102+5140202+5150102+5150202+5150302+5160102+5160202+5170102+5170202+5290102+5290202+5290302+5290902+5310402+5410102+5410202+5500102+5550102+5550202+5570202+5580102+5580202+5580302+5580303+5590102+5590202+5600102+5600103+5600402+5610102+5610103+5620102+5620103+5620402)	9.528	9.923
01040	Total disponibilitati si alte valori (rd.33+33.1+35+35.1)	26.216.199	15.677.507
01042	6.Cheptuieii in avans (ct.4710000)	2.934	3.484
01045	7.TOTAL ACTIVE CURENTE (rd.19+30+31+40+41+41.1+42)	65.671.551	61.115.296
01046	8.TOTAL ACTIVE (rd.15+45)	916.377.196	945.209.447
01052	1.Sume necurente - sume ce urmeaza a fi platite dupa o perioada mai mare de un an (ct.2690200+4010200+4030200+4040200+4050200+4280201+4620201+4620209+5090000), din care:	3.056	3.103
01054	2.Imprumuturi pe termen lung (ct.1610200+1620200+1630200+1640200+1650200+1660201+1660202+1660203+1660204+1670201+1670202+1670203+1670208+1670209-1690200)	11.095.646	8.588.340
01058	TOTAL DATORII NECURENTE (rd.52+54+55)	11.098.702	8.591.443
01060	1.Datorii comerciale, avansuri si alte decontari (ct.2690100+4010100+		

COD	DENUMIRE INDICATORI	SOLD LA INCEPUTUL PERIOADEI	SOLD LA SFARSITUL PERIOADEI
01061	4030100+4040100+4050100+4080000+4190000+4620101+4620109+4730109+4810101+4810102+4810103+4810900+4830000+4840000+4890201+5090000+5120800), din care: Datorii comerciale si avansuri (ct.4010100+4030100+4040100+4050100+4080000+4190000+4620101), din care:	2.976.970	6.305.171
01062	2.Datorii catre bugete (ct.4310100+4310200+4310300+4310400+4310500+4310600+4310700+4370100+4370200+4370300+4400000+4410000+4420300+4420801+4440000+4460100+4460200+4480100+4550501+4550502+4550503+4620109+4670100+4670200+4670300+4670400+4670500+4670900+4730109+4810900),din care:	2.141.857	3.645.753
010631	Contributii sociale (ct.4310100+4310200+4310300+4310400+4310500+4310600+4310700+4370100+4370200+4370300)	6.953.696	7.460.279
065	3.Datorii din operatiuni cu Fonduri externe nerambursabile si fonduri de la buget,alte datorii catre alte organisme internationale (ct.4500200+4500400+4500600+4510200+4510401+4510402+4510409+4510601+4510602+4510603+4510605+4510606+4510609+4520100+4520200+4530200+4540200+4540401+4540402+4540601+4540602+4540603+4550200+4550401+4550402+4550403+4550404+4550409+4560400+4580401+4580402+4580501+4580502+4590000+4620103+4730103+4760000)	1.639.215	2.803.959
01072	6.Salariile angajatilor (ct.4210000+4230000+4260000+4270100+4270300+4280101)	485.961	50.689
01073	7.Alte drepturi cuvenite altor categorii de persoane (pensii, indemnizatii de somaj, burse) (ct.4220100+4220200+4240000+4260000+4270200+4270300+4290000+4380000), din care:	2.655.640	3.235.299
01075	9.Provizioane (ct.1510101+1510102+1510103+1510104+1510108)	19.720	198.413
01078	10.TOTAL DATORII CURENTE (rd.60+62+65+70+71+72+73+74+75)	3.961	
01079	11.TOTAL DATORII (rd.58+78)	13.095.948	17.249.851
80	12.ACTIVE NETE = TOTAL ACTIVE - TOTAL DATORII = CAPITALURI PROPRII (rd.80=rd.46-79=rd.90)	24.194.650	25.841.294
01084	1.Rezerve, fonduri (ct.1000000+1010000+1020101+1020102+1020103+1030000+1040101+1040102+1040103+1050100+1050200+1050300+1050400+1050500+/-1060000+1060000+1320000+1330000)	892.182.546	919.368.153
01085	2.Rezultatul reportat (ct.1170000-sold creditor)	832.521.598	859.902.660
01088	5.Rezultatul patrimonial al exercitiului (ct.1210000- sold debitor)	66.628.857	59.657.021
01090	6.TOTAL CAPITALURI PROPRII (rd.84+85-86+87-88)	6.967.909	191.528
		892.182.546	919.368.153



Conducatorul compartimentului
financiar-contabil

CONTUL DE REZULTAT PATRIMONIAL

31 12 2020

pag.: 1 - lei -

COD	DENUMIRE INDICATORI	An precedent	An curent
02002	1.Venituri din impozite, taxe, contributi de asigurari si alte venituri ale bugetelor (ct.7300100+7300200+7300201+7300202+7300203+7310100+7310200+7320100+7330000+7340000+7350100+7350200+7350300+7350400+7350500+7350600+7350601+7350602+7360100+7390000+7450100+7450200+7450300+7450400+7450500+7450700+7450900+7460100+7460200+7460300+7460900)	37.206.405	43.494.534
02003	2.Venituri din activitati economice (ct.7210000+7220000+7510100+7510200+/-7090000)	43.498.775	52.839.186
02004	3.Finantari, subventii, transferuri, alocatii bugetare cu destinatie speciala (ct.7510500+7710000+7720100+7720200+7740100+7740200+7750000+7760000+7780000+7790101+7790109)	13.058.399	17.442.227
02005	4.Alte venituri operationale (ct.7140000+7180000+7500000+7500100+7500200+7510300+7510400+7810200+7810300+7810401+7810402+7770000)	5.653.003	4.820.672
02006	TOTAL VENITURI OPERATIONALE (rd.02+03+04+05)	99.416.582	118.596.619
02008	1.Salarii si contributiile sociale aferente angajatilor (ct.6410000+6420000+6450100+6450200+6450300+6450400+6450500+6450600+6450700+6450800+6460000+6470000)	54.850.985	62.323.000
02009	2.Subventii si transferuri (ct.6700000+6710000+6720000+6730000+6740000+6750000+6760000+6770000+6780000+6790000)	18.285.349	20.536.965
02010	3.Stocuri, consumabile, lucrari si servicii executate de terti (ct.6010000+6020100+6020200+6020300+6020400+6020500+6020600+6020700+6020800+6020900+6030000+6060000+6070000+6080000+6090000+6100000+6110000+6120000+6130000+6140000+6220000+6230000+6240100+6240200+6260000+6270000+6280000+6290100)	22.885.700	29.611.656
02011	4.Cheltuieli de capital, amortizari si provizioane (ct.6810100+6810200+6810300+6810401+6810402+6820101+6820109+6820200+6890100+6890200)	9.333.209	4.521.823
02013	5. Alte cheltuieli operationale (ct.6350100+6540000+6580101+6580109)	483.210	1.432.333
02013	TOTAL CHELTUIELI OPERATIONALE (rd.08+09+10+11+12)	105.838.453	118.425.777
02015	- EXCEDENT (rd.06-rd.13)		170.842
02016	- DEFICIT (rd.13-rd.06)	6.421.871	
02017	IV. VENITURI FINANCIARE (ct.7630000+7640000+7650100+7650200+7660000+7670000+7680000+7690000+7860300+7860400)	127.114	215.664
02018	V. CHELTUIELI FINANCIARE (ct.6630000+6640000+6650100+6650200+6660000+6670000+6680000+6690000+6860300+6860400+6860800)	774.942	623.228
02021	- DEFICIT (rd.18-rd.17)	647.828	407.564
02024	- DEFICIT (rd.16+21-15-20)	7.069.699	236.722
02025	VIII. VENITURI EXTRAORDINARE (ct.7910000)	101.790	45.194
02028	- EXCEDENT (rd.25-rd.26)	101.790	45.194
020293	- DEFICIT (rd.24+29-23-28)	6.967.909	191.528
02032	- DEFICIT (rd.29-24-24)	6.967.909	191.528



Conducatorul compartimentului
financiar-contabil

SITUATIA FLUXURILOR DE TREZORERIE
la data de 31.12.2020

Cod 03

-lei-

DENUMIREA INDICATORULUI	Cod rand	TOTAL	CASA ct. 5310101	Buget de stat *) ct. 5200100/7700000	Buget local ct. 5210100/7700000	Buget asigurari sociale de stat ct. 5250101+5250102/7700000	Buget asigurari pentru somaj ct. 5740101+5740102/7700000	Buget Fond national de asigurari sociale de sanatate ct. 5710100/7700000	Buget Fond pentru mediu ct. 5750100/7700000	Buget trezoreriei statului ct. 5240100/7700000	Buget institutiilor publice finantate din veniturii proprii si suventii 5610101/7700000	Buget institutiilor publice finantate din veniturii proprii integral din veniturii proprii 5600101/7700000	Buget activitatii finantate din veniturii proprii si buget privatizate 5620101/7700000	Buget imprumuturi interne si externe ct. 5130101+5140101+5160101+5170101/7700000	Buget fonduri externe neramb (sursaD) 5150103/7700000	Alte disponibilitati (ct.5xx)
A	B	1	2	3	4	5	6	7	8	9	10	11	12	13	14	15
1. Incasari	02	122569235	8250480		50671667					11018838	50831760	11018838	821840			97465C
2. Plati	03	120923512	8250480		48944034					11018838	50181163	11018838	1384016			1144981
3. Numerar net din activitatea operationala (rd.02-03)	04	1645723			1727633						650597		-562176			-170331
1. Incasari	06	45787			45787											
2. Plati	07	9318148			7743545						1477918		96685			
3. Numerar net din activitatea de investitii (rd.06-07)	08	-9272361			-7697758						-1477918		-96685			
2. Plati	11	2914874			2914874											
3. Numerar net din activitatea de finantare (rd.10-rd.11)	12	-2914874			-2914874											
IV. CRESTEREA (DESCRESTEREA) NETA DE NUMERAR SI ECHIVALENT DE NUMERAR (rd.04+rd.08+rd.12)	13	-10541512			-8884999						-827321		-658861			-170331
V. NUMERAR SI ECHIVALENT DE NUMERAR LA INCEPUTUL ANULUI	14	26195936			17475372						1055160	4574	6742563			918267
- Sume recuperate din excedentul anului precedent **)	14.1	12172596			9825109						1594487		753000			
- Sume utilizate din excedentul anului precedent/ sume transferate din excedent la bugetul local/sume transferate din excedent pentru constituirea de depozite în trezorerie****)	14.2	12172596			9825109						1594487		753000			
VI. NUMERAR SI ECHIVALENT DE NUMERAR LA SFÂRSITUL PERIOADEI (rd.13+rd.14+14.1-14.2-14.3)	15	15654424			8590373						227839	4574	6083702			74793E

*) La unitatile administrativ-teritoriale si la unitatile de invatamant preuniversitar coloana 3 nu se aduna in coloana 1 -Total

***) Randurile 14.1"Sume recuperate din excedentul anului precedent"si completeaza pentru bugetele:locale, institutiilor publici finantate integral sau partial din venituri proprii, activitatilor publice integrale din venituri proprii, fondurilor extrabursabile(sursa08 in situatia existentei unui buget de venituri si cheltuieli, activ. de privatizare, Fondului de mediu astfel:


- cu sume recuperate din excedentul anilor precedenti;
- cu sume virate din fondul spitelului in excedentul bugetului de venituri proprii al unitatii sanitare publice

**) Randurile 14.2"Suma utilizate din excedentul anului precedent/sume transferate din excedent la bugetul local/sume transferate din excedent pentru constituirea de depozite in trezorerie" se completeaza astfel: pentru bugetele:locale, institutiilor publice finantate integral sau partial din venituri proprii, activitatilor finantate integral din venituri proprii fondurilor externe nerabursabile(sursa08/D)in situatia existentei unui buget de venituri proprii, activitatii de privatizare, Fondului de mediu-cu sumele utilizate din excedentul anului precedent pentru efectuarea de cheltuieli, acoperirea golurilor temporare de casa;

- pentru bugetul institutiilor publice finantate integral din venituri proprii si bugetul activitatilor finantate integral din venituri proprii - cu sumele transferate din excedent la bugetul local
- pentru bugetul asigurarilor sociale de stat, bugetul asigurarilor de somaj, bugetul Fondului national unic de asigurari sociale de sanatate, bugetul Fondului de mediu, bugetul institutiilor publice finantate integral din venituri proprii, bugetelor activitatilor finantate integral din venituri proprii si bugetul activitatii de privatizare si bugetul fondurilor externe nerabursabile(sursa 08/D)in situatia existentei unui buget de venituri si cheltuieli - cu sume transferate sin excedent pentru constituirea de depozite in trezorerie.

***)) Randul 14.3"Sume transferate din disponibilul neutilizat la finele anului precedent" se completeaza pentru bugetul fondurilor externe nerabursabile (sursa08/D) in situatia existentei doar a buget de cheltuieli, bugetul creditelor intrabugetul creditelor externe - cu sumele transferate la inceputul anului din disponibilul neutilizat la finele anului precedent.

Conducatorul institutiei




Conducatorul compartimentului financiar-contabil

ADRIANA PAULA MARIAN

(Handwritten signature)

Viza trezorerie



SITUATIA FLUXURILOR DE TREZORERIE

31.12.2020

COD	DENUMIRE INDICATORI	Total	Casa ct. 5310101	Buget de stat ct. 5200100/7700000	Buget local ct. 5210100/7700000	Buget asigurari sociale de stat ct. 5250101+/5250102/7700000	Buget asigurari pentru somaj ct. 5740101+/5740102/7700000	Buget Fond national unic de asigurari sociale de sanatate ct. 5710100/7700000	Buget Fond pentru mediu ct. 5750100/7700000	Buget trezoreria statutului ct. 5240100/7700000	Buget institutii publice finantate integral din venituri proprii ct. 5600101/7700000	Buget institutii publice finantate din venituri proprii si subventii ct. 5610101/7700000
03002	1. Incasari	122.569.235	8.250.480		50.671.667						50.831.760	11.018.838
03003	2. Plati	120.923.512	8.250.480		48.944.034						50.181.163	11.018.838
03004	3. Numerar net din activitatea operationala (rd.02-rd.03)	1.645.723			1.727.633						650.597	
03006	1. Incasari	45.787			45.787							
03007	2. Plati	9.318.148			7.743.545						1.477.918	
03008	3. Numerar net din activitatea de investitii (rd.06-07)	-9.272.361			-7.697.758						-1.477.918	
03011	2. Plati	2.914.874			2.914.874							
03012	3. Numerar net din activitatea de finantare (rd.10-rd.11)	-2.914.874			-2.914.874							
03013	IV.CRESTEREA (DESCRESTEREA) NETA DE NUMERAR SI ECHIVALENT DE NUMERAR (rd.04+rd.08+rd.12)	-10.541.512			-8.884.999						-827.321	
03014	V. NUMERAR SI ECHIVALENT DE NUMERAR LA INCEPUTUL ANULUI	26.195.936			17.475.372						1.055.160	4.574
030141	-sume recuperate/primate in excedentul anului precedent	12.172.596			9.825.109						1.594.487	
030142	-sume utilizate/transferate din excedentul anului precedent	12.172.596			9.825.109						1.594.487	
03015	VI.NUMERAR SI ECHIVALENT DE NUMERAR LA SFARSITUL PERIOADEI (rd.13+rd.14+rd.14.1-rd.14.2-rd.14.3)	15.654.424			8.590.373						227.839	4.574

pa

SITUATIA FLUXURILOR DE TREZORERIE

31 12 2020

pag.: 1 - lei -

COD	DENUMIRE INDICATORI	Total	Casa in valuta	Alte disponibilitati
04002	1. Incasari	29.367		29.367
04003	2. Plati	28.972		28.972
04004	3. Numerar net din activitatea operationala (rd.02-rd.03)	395		395
04013	IV CRESTEREA (DESCRESTEREA) NETA DE NUMERAR SI ECHIVALENT DE NUMERAR (rd.04+rd.08+rd.12)	395		395
04014	V NUMERAR SI ECHIVALENT DE NUMERAR LA INCEPUTUL PERIOADEI	9.528		9.528
04017	VI NUMERAR SI ECHIVALENT DE NUMERAR LA FINELE PERIOADEI(rd.13+14+15-16)	9.923		9.923

Conducatorul institutiei



Conducatorul compartimentului
financiar-contabil

SITUATIA GESTIONARILOR - PERSOANE FIZICE
Data contabila: 31-12-2020

CONT 25335.01.261.46880.303901.RON [1.620.0] Titular MUNICIPIUL SIGHISOARA CF 5669309
Adresa: MURES, MUN. SIGHISOARA, STR. MUZEULUI, 7, RO
SOLD DISPONIBIL LA 31-12-2020

Nr	Cont gestionar PF	Gestionar PF	CNP	Sold la 31-12-2020
1	25335.02.1.620.8	SANDRU CARMEN-IRINA	2730517263506	15,73
2	25335.02.1.620.18	BORDANEA GEORGETA	2690204263491	262,96
3	25335.02.1.620.27	RADU IONELA	2690902263491	254,75
4	25335.02.1.620.29	VAIDACUTAN DORIN	1671208263516	3.024,95
SOLD TOTAL CONTURI GESTIONARI PF				3.113,28
				6.655,94

INTOCMIT:
Maier Olimpia

VERIFICAT,



BANCA COMERCIALA ROMANA S.A.

SOCIETATE ADMINISTRATA IN SISTEM DUALIST
Calea Plevnei nr. 159, Business Garden Bucharest, cladirea A, et. 6, sector 6, cod
postal 060013, Bucuresti
Inmatriculata la Registrul Comertului: J40/90/1991
Inmatriculata la Registrul Institutiilor de Credit:
Nr. RB-PJR-40-008/18.02.1999
Cod Unic de Inregistrare:RO 361757
Capital Social 1.625.341.625,40 lei
SWIFT: RNCB RO BU
Site: www.bcr.ro, Email: contact.center@bcr.ro
InfoBCR: *2227 apelabil din retelele Vodafone, Orange, RCS RDS, Telekom;
+4021.407.42.00 apelabil din strainatate la tarif normal

26-01-2021 08:52

EXTRAS DE CONT Nr. 1 din data: 26-01-2021
pe perioada: 31-12-2020 - 31-12-2020

Cont nou: 2511.F10.0.1565171.0191.ROL.12

Cod IBAN Nou: RO42RNCB0191015651710012

Produce In valuta RON

Titular: COLEGIUL NATIONAL MIRCEA ELIADE
SIGHISOARA

CIC: 1565171

CUI/CNP: 4765570

Tip produs: Disp. aferent programe fonduri nerambursabile
2014-2020 ORG ROL - Aite disponibilitati de la
Comunitatea Europeana

Total tranzactii finalizate pe perioada:	31-12-2020 - 31-12-2020	0,00	0,00
Sold contabil final la:	31-12-2020		4,60
Sold disponibil la:	26-01-2021		4,60

PREZENTUL DOCUMENT ESTE ELIBERAT DE BANCA COMERCIALA ROMANA SI ARE VALOARE DE ORIGINAL FIIND VALABIL FARA SEMNATURA SI STAMPILA.

Prin prezentul extras de cont, Banca Comerciala Romana S.A. ("Banca") va confirma, conform prevederilor legale in vigoare, incadrarea depozitului pentru care s-a emis acest extras de cont, in categoria depozitelor eligibile, plafonul de acoperire fiind echivalentul in lei al sumei de 100.000 EUR per deponent per institutie de credit. Pentru mai multe informatii, va rugam sa consultati documentul "Formular pentru informatii oferite deponentilor" pus la dispozitia Dumneavoastra de catre Banca, precum si site-ul web al Fondului de garantare a depozitelor bancare: <http://www.fgdb.ro/>.

Soldul disponibil al zilei bancare inscris pe extrasul de cont reflecta situatia sumelor inregistrate in contul curent in momentul editarii extrasului de cont, in functie de obligatiile de plata ale titularului de cont initiate sau evidentiate pana la momentul editarii extrasului de cont.



Raport de activitate cont de depozit

Perioada: de la 02.12.2020 la 31.12.2020

Data generare extras: 06.01.2021

Titular cont: MARIAN SOLOMON	Cod BIC Raiffeisen Bank: Unitate bancară:	RZBRROBU RAIFFEISEN BANK S.A.
Adresa BL.-SC.-ET.- 17 Strada ANTON PANIN SIGHISOARA	Denumire produs: Cod IBAN: Valuta:	AG.SIGHISOARA SIGHISOARA,STR.MORII NR.14-18 DEP GARANTII GEST RON RO84 RZBR 0000 0000 1119 4042 LEI

Sold initial capital	1,490.70	Total rulaj debitor capital	0.00	Total rulaj creditor capital	0.00	Sold final capital	1,514.48
Total rulaj debitor dobanda	2.64	Total rulaj creditor dobanda	26.42				

Data inregistrare	Data tranzactiei	Suma Credit	Descrierea tranzactiei	Nr. cont in/din care se efectueaza tranzactiile
15.12.2020	15.12.2020			0
15.12.2020	15.12.2020	26.42	plata dobanda	0
			impozit pe dobanda	0

Soldul creditor din acest cont se incadreaza in categoria depozitelor eligibile conform celor prevazute in Formularul pentru informatiile ofertei deponenilor ce poate fi consultat la adresa: www.raiffeisen.ro/doc/fgab-ro.pdf sau in orice unitate a bancii.

Prezentul extras are valoare de original fiind valabil fara semnatura si stampila

Raiffeisen Bank S.A. - Administratia Centrala - Cladirea Sky Tower, Calea Floreasca nr. 246 C, sector 1, Bucuresti - Cod postal 014476 - Romania - Telefon: +40 21 306 1000 - Fax: +40 21 230 0700 - E-mail: centrala@raiffeisen.ro - www.raiffeisen.ro - C.U.I. 361820 - Numar de inregistrare in Registrul Comertului J40/44/1991 - Identificator unic la nivel European(EUID) ROONRCJ40/44/1991-Numar de inregistrare in Registrul Bancar RB-PJR-40-009/1999 - Decizia ASF nr. A/75/30.01.2014 completata de Decizia ASF nr. A/239/27.03.2014, inregistrata in Registrul Public al ASF sub nr. PJROINCR/400009 - Agent Afiliat inregistrat la ASF sub Cod RAJ 500196 - Cod de inregistrare fiscala RO361820 - Capital Social 1.200 mil lei - Societate administrata in sistem dualist - Cod BIC RZBRROBU - Call Center: *2000, cu tarif normal in retelele Vodafone, Orange, Telekom Romania Mobile.

Extras de cont

Perioada: de la 02.12.2020 la 31.12.2020

Data generare extras: 04.01.2021

SPITALUL MUNICIPAL SIGHISOARA		Cod BIC Raiffeisen Bank: RZBRROBU
Adresa BL. -, SC. -, ET. - 40 Strada ZAHARIA BOIU SIGHISOARA MS ROMANIA		Unitate bancară: RAFFEISEN BANK S.A. AG.SIGHISOARA SIGHISOARA, STR.MORII NR.14-18
Număr client: 0000703391		Cod IBAN: RO77 RZBR 0000 0600 2171 2263
Cod unic: 4323403		Tip cont: curent Valuta: LEI

Sold initial	Rula debitor	Rula creditor	Sold final
-5.12	15.27	184.00	163.61

Data inregistrare	Data tranzactiei	Descrierea tranzactiei	Suma debitor	Suma creditor
31.12.2020	31.12.2020	OPH/2499/4323403 SPITALUL MUNICIPAL SIGHISOARA RO79 TREZ 24F6 6060 1203 030X TREZORERIA STATULUI (MIN.DE FIN.) Comision administrare cont secfunc		184.00
31.12.2020	31.12.2020	Schimb valutar RON/EUR Rata schimb = 4.9315 SPITALUL MUNICIPAL SIGHISOARA RO07 RZBR 0000 0600 2171 2262 TOD Autopayment 000021712262	10.21	
31.12.2020	31.12.2020	COM.INTRET.CORPORATE 5 RON	5.00	
31.12.2020	31.12.2020	DOBANDA DEBITOARE	0.06	
Sold final			163.61	

Soldul creditor din acest cont se incadreaza in categoria depozitelor eligibile conform celor prevazute in Formularul pentru informatiile oferite deponentilor ce poate fi consultat la adresa: www.raiffeisen.ro/doc/fgdb-ro.pdf sau in orice unitate a bancii.

Prezentul extras are valoare de original fiind valabil fara semnatura si stampila

Raiffeisen Bank S.A. · Administratia Centrală · Clădirea Sky Tower, Calea Floreasca nr. 246 C, sector 1, București · Cod poștal 014476 · România · Telefon: +40 21 61000 · Fax: +40 21 230 0700 · E-mail: centrala@raiffeisen.ro · www.raiffeisen.ro · C.U.I. 361820 · Număr de înregistrare în Registrul Comerțului J40/44/1991 · Identificator unic la nivel European(EUID) ROONRC.J40/44/1991 · Număr de înregistrare în Registrul Bancar RB-PJR-40-009/1999 · Decizia ASF nr. A/75/30.01.2014 · Măsură de aplicare a Deciziei ASF nr. A/239/27.03.2014, înregistrată în Registrul Public al ASF sub nr. PJROIINCR/400009 · Agent Afiliat înregistrat la ASF sub Cod RAJ 0196 · Cod de înregistrare fiscală RO361820 · Capital Social 1.200 mil Lei · Societate administrată în sistem dualist · Cod BIC RZBRROBU · Call Center: *2000, cu tarif normal în rețelele Vodafone, Orange, Telekom Romania Mobile.

Extras de cont

Perioada: de la 02.12.2020 la 31.12.2020

Data generare extras: 04.01.2021

SPITALUL MUNICIPAL SIGHISOARA		Cod BIC Raiffeisen Bank:	RZBRROBU
Adresa BL.-,SC.-,ET.- 40 Strada ZAHARIA BOIU SIGHISOARA MS ROMANIA		Unitate bancară:	RAIFFEISEN BANK S.A. AG.SIGHISOARA SIGHISOARA,STR.MORII NR.14-18
Număr client:	0000703391	Cod IBAN:	RO07 RZBR 0000 0600 2171 2262
Cod unic:	4323403	Tip cont:	curent
		Valuta:	EUR

Sold initial	Rulaj debitor	Rulaj creditor	Sold final
-2.07	1.05	2.07	-1.05

Data inregistrare	Data tranzactie	Descrierea tranzactiei	Suma debit	Suma credit
31.12.2020	31.12.2020	Schimb valutar EUR/RON Rata schimb = 4.9315 SPITALUL MUNICIPAL SIGHISOARA RO77 RZBR 0000 0600 2171 2263 PLATA RESTANTE 000021712263 RON 10.21		2.07
31.12.2020	31.12.2020	COM.INT.CORPORATE EUR ECH.5RON	1.03	
31.12.2020	31.12.2020	DOBANDA DEBITOARE	0.02	
			Sold final -1.05	

Soldul creditor din acest cont se incadreaza in categoria depozitelor eligibile conform celor prevazute in Formularul pentru informatiile oferite deponentilor ce poate fi consultat la adresa: www.raiffeisen.ro/doc/fgdb-ro.pdf sau in orice unitate a bancii.

Prezentul extras are valoare de original fiind valabil fara semnatura si stampila

Raiffeisen Bank S.A. · Administratia Centrală · Clădirea Sky Tower, Calea Floreasca nr. 246 C, sector 1, București · Cod poștal 014476 · România · Telefon: +40 21 06 1000 · Fax: +40 21 230 0700 · E-mail: centrala@raiffeisen.ro · www.raiffeisen.ro · C.U.I. 361820 · Număr de înregistrare în Registrul Comerțului J40/44/1991 · Identificator unic la nivel European(EUID) ROONRC.J40/44/1991 · Număr de înregistrare în Registrul Bancar RB-PJR-40-009/1999 · Decizia ASF nr. A/75/30.01.2014 completată de Decizia ASF nr. A/239/27.03.2014, înregistrată în Registrul Public al ASF sub nr. PJR01INCR/400009 · Agent Afiliat înregistrat la ASF sub Cod RAJ 00196 · Cod de înregistrare fiscală RO361820 · Capital Social 1.200 mil Lei · Societate administrată în sistem dualist · Cod BIC RZBRROBU · Call Center: *2000, cu tarif normal în rețelele Vodafone, Orange, Telekom Romania Mobile.

TOTAL JUDETUL MURES

pag. 1 - lei -

DENUMIRE INDICATORI	COD	Sold la inceputul anului	Sold la finele perioadei	
			TOTAL	Din care: aferent sumelor angajate cu prevederi bugetare
PLATI RESTANTE-TOTAL (rd.150+300) din care:	40001		827.495	827.495
-sub 30 de zile(rd.151+301)	40002		827.495	827.495
PLATI RESTANTE - TOTAL SECTIUNEA DE FUNCTIONARE	40150			
(rd.160+170+240+250+270+280+290) din care:			827.495	827.495
-sub 30 de zile(rd.161+171+241+251+271+281+291)	40151		827.495	827.495
Plati restante fata de bugetul general consolidat	40170			
(rd.1.1+172+173+174+175)(ct.4310100+4310200+				
4310300+4310400+4310500+4310600+4310700+				
4370100+4370200+4370300+4420300+4440000+				
4460100+4460200+4480100),din care:			827.495	827.495
-sub 30 de zile	40171		827.495	827.495

Conducatorul institutiei



Conducatorul compartimentului financiar contabil

TOTAL JUDETUL MURES

pag. 2 - lei -

DENUMIRE INDICATORI	COD	Sold la inceputul anului	Sold la finele perioadei	
			TOTAL	Din care: aferent sumelor angajate cu prevederi bugetare
PLATI RESTANTE-TOTAL (rd.150+300) din care:	51001		827.495	827.495
-sub 30 de zile(rd.151+301)	51002		827.495	827.495
PLATI RESTANTE - TOTAL SECTIUNEA DE FUNCTIONARE (rd.160+170+240+250+270+280+290) din care:	51150		827.495	827.495
-sub 30 de zile(rd.161+171+241+251+271+281+291)	51151		827.495	827.495
Plati restante fata de bugetul general consolidat (rd.171+172+173+174+175)(ct.4310100+4310200+4310300+4310400+4310500+4310600+4310700+4370100+4370200+4370300+4420300+4440000+4460100+4460200+4480100),din care:	51170			
-sub 30 de zile	51171		827.495	827.495
			827.495	827.495

Conducatorul institutiei

Conducatorul compartimentului financiar contabil



DISPONIBIL DIN MIJLOACE CU DESTINATIE SPECIALA

31 12 2020

- lei -

DENUMRE INDICATORI	COD	DISPONIBIL LA INCEPUTUL ANULUI	INCASARI	PLATI	DISPONIBIL LA SFARSITUL PERIOADEI
TOTAL (rd.02 la 15)	05001	865.128	382.388	620.031	627.485
- Sume primite ca donatii si sponsorizari (ct.5500101,ct.5500102/analitice distincte)	05002	20.505	46.685	20.452	46.738
- Garantii materiale retinute gestionarilor conform Legii nr.22/1969 (ct.5500101,ct.5500102/analitice distincte)	05003	9.509	9.001	8.746	9.764
- Alte disponibilitati cu destinatie speciala (ct.5500101,ct.5500102/analitice distincte)	05011	835.114	326.702	590.833	570.983

Conducatorul institutiei,




Conducatorul compartimentului
financiar-contabil

Situatia activelor si datoriilor institutiilor publice
din administratia locala
31 12 2020

pag.: 1 - lei -

COD	DENUMIRE INDICATORI	Sold la inceputul anului	Sold la sfarsitul perioadei
18005	Disponibilitati in lei ale institutiilor publice locale si ale institutiilor publice de subordonare locala, la trezorerii (ct.5100000+5120101+5120501+5150101+5150103+5150500+5150600+5160101+5160301+5160302+5170101+5170301+5170302+5210100+5210300+5280000+5290201+5290301+5290400+5290901+5410101+5500101+ 5520000+5550101+5570101+5580101+5580201+5600101+5600300+5610101+5610300+5620101+5620300-7700000), din care:	26.195.936	15.654.424
18008	Total (in baze cash) (rd.04+05)	26.195.936	15.654.424
18010	Total (in baze accrual)(rd.08+09)	26.195.936	15.654.424
18023	Alte valori (ct.5320100+5320200+5320300+5320400+5320500+5320600+5320800)	10.735	13.160
180	Disponibilitati ale institutiilor publice locale si ale institutiilor de subordonare locala la institutiile de credit rezidente (ct.5110101+5110102+5120102+5120402+5120502+5150102+5150202+5160102+5160202+5170102+5170202+5290202+5290302+5290902+5500102+5550102+5550202+5570202+5580102+5580302+5600102+5600103+5610102+5610103+5620102+5620103), din care:	9.528	9.923
18036	Total (in baze cash) (rd.32+35)	9.528	9.923
18038	Total (in baze accrual) (rd.36+37)	9.528	9.923
18131	Actiuni necotate detinute de autoritatile locale la societati nefinanciare (ct.2600200-2960102)(S11)	1.200.873	1.200.873
18134	Total (la valoarea contabila neta (la valoarea de intrare mai putin ajustarile cumulate pentru pierderea de valoare) (rd.131+132+133)	1.200.873	1.200.873
18141	Participatiile autoritatilor locale la alte societati care nu sunt organizate pe actiuni (regii autonome,srl,comandita, etc.) (ct.2600300-2960103)	840.000	840.000
18142	Total (la valoarea de intrare mai putin ajustarile cumulate pentru pierderea de valoare) (rd.141)	840.000	840.000
18165	Creante comerciale curente legate de livrari de bunuri si servicii de catre autoritatile locale sau de institutii subordonate acestora(ct.2320000+2340000+4090101+4090102+4110101+4110108+4130100+4180000+4610101-4910100-4960100) Total(rd.166+167+168+172)din care de la:	15.222.589	17.443.081
18166	-de la gospodariile populatie (S14)	23.514	13.000
18167	-de la societati nefinanciare (S11)	1.583.325	2.325.056
18168	-de la institutiile publice, din care: (rd.169+170+171)	13.615.750	15.105.025
18171	-Fonduri de securitate sociala(S1314)	13.615.750	15.105.025
181711	-din care: creantele unitatilor sanitare cu paturi fata de Casele de Sanatate	13.615.750	15.105.025
18176	1.Creante ale bugetului local (ct.4640000-4970000). Total (rd.177+178+179+183), din care:	10.572.507	12.267.304
18177	- de la gospodariile populatie (S14)	4.229.003	4.906.922
18178	- de la societati nefinanciare (S11)	6.343.504	7.360.382
18185	Total creante (rd.176+184)	10.572.507	12.267.304
18191	Sume de primit de la Autoritatea de Certificare / Autoritatile de Management / Agentiile de Plati - FONDURI EXTERNE NERAMBURSABILE POSTADERARE (ct.4580301)	9.137	9.137
18203	1.Sume datorate tertilor reprezentand garantii si cautiuni aflate in conturile institutiilor publice (ct.4280101+4280201+4620101+4620109).Total (rd.204+205+206), din care:	846.229	582.224
18204	- salariatilor (gospodariile populatiei)(S143)	11.116	11.241

COD	DENUMIRE INDICATORI	Sold la inceputul anului	Sold la sfarsitul perioadei
18205	- societati nefinanciare (S11)	835.113	570.983
18286	Credite pe termen lung primite (contractate, garantate, asimilate, etc) de institutiile publice locale (ct.1620200+1630200+1670201+1670202+1670203+1670209). Total (rd.287+288+289+289.1) din care acordate de:	11.095.646	8.588.340
18287	- Societati care accepta depozite, exclusiv banca centrala (S122)	11.095.646	8.588.340
18290	Total (in baze cash)(rd.286)	11.095.646	8.588.340
18320	Datorii comerciale curente legate de livrari de bunuri si servicii (ct.4010100+4030100+4040100+4050100+4080000+4190000+4620101). Total (rd.321+322+326+327) din care catre:	2.141.857	3.645.753
18321	-Societati nefinanciare (S11)	2.141.857	3.645.753
18331	Datoriile institutiilor publice din administratia locala catre bugete (ct.4310100+4310200+4310300+4310400+4310500+4310600+4310700+4370100+4370200+4370300+4420300+4420801+4440000+4460100+4460200+4480100)	1.580.490	3.198.320
18332	Salariile angajatilor (ct.4210000+4230000+4260000+4270100+4270300+4280101)	2.655.640	3.235.299
18333	Alte drepturi cuvenite altor categorii de persoane (ct.4260000+4270200+4270300+4290000+4380000)	19.720	198.413
18335	Total (rd.331+332+333+334)	4.255.850	6.632.032
18341	Avansuri primite de la Autoritatile de Certificare / Autoritatile de Management / Agentiile de Plati - FORNDURI EXTERNE NERAMBURSABILE POSTADERARE SI FONDURI DE LA BUGET(ct.4580501+4580502)	485.961	50.689
18343	Provizioane curente (ct.1510101+1510102+1510103+1510104+1510108), din care:	3.961	
183432	Provizioane curente reprezentand drepturi de natura salariala stabilite in favoarea personalului din sectorul bugetar prin titluri devenite executorii (din soldul ct.1510103)	3.961	



Conducatorul compartimentului
financiar-contabil

Situatia platilor efectuate si a sumelor declarate pentru cota-parte aferenta cheltuielilor finantate din FE

31 12 2020

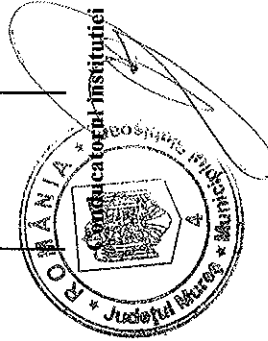
Cod indicator	Denumirea programului cu finantare UE	Plati efectuate de la titlul 56 si 58	din care:		Sume in curs de solicitare la rambursare in anul curent aferente cheltuielilor efectuate in anii anteriori	Sume in curs de solicitare la rambursare aferente cheltuielilor efectuate in anul curent aflate in curs de autorizare	Sume solicitate la rambursare in anul curent aferente cheltuielilor efectuate in anii anteriori aflate in curs de autorizare	Sume rambursate aferente cheltuielilor efectuate in anul curent	Sume rambursate in anul curent aferente cheltuielilor efectuate in anii anteriori	Sume neautorizate de autoritati de management aferente cheltuielii efectuate anul curent	
			Plati efectuate pentru cota-parte FEN (alineat02)	Plati efectuate pentru cota-parte FEN (alineat02)							
		01	02	03	04	05	06	07	08	09	10
10032	Programa de Dezvoltare Regionala (FEDR) (5801)	134.053	131.372	61.680		69.692			69.692		
10033	Programa din Fondul Social European (FSE) (5802)	3.425.116	3.353.005	1.429.362		1.923.643			1.923.643		
10040	Total (cod01 la 39.6)	3.559.169	3.484.377	1.491.042		1.993.335			1.993.335		

Con
f

Situatia platilor efectuate si a sumelor declarate pentru cota-parte aferenta cheltuielilor finantate din FE

31.12.2020

Cod indicator	Denumirea programului cu finantare UE	Plati efectuate de la titlul 56 si 58	din care:		Sume in curs de rambursare la solicitare la rambursare in anul curent aferente cheltuielilor efectuate in anul curent	Sume in curs de rambursare la solicitare la rambursare in anul curent aferente cheltuielilor efectuate in anul curent aflate in curs de autorizare	Sume solicitate la rambursare in anul curent aferente cheltuielilor efectuate in anii anteriori	Sume rambursate aferente cheltuielilor efectuate in anul curent	Sume rambursate in anul curent aferente cheltuielilor efectuate in anii anteriori	Sume neautorizate de autoritati de management aferente cheltuielii efectuate anul curent	
			Plati efectuate pentru cota-parte FEN (alineat02)	Plati efectuate pentru cota-parte FEN (alineat02)							
		01	02	03	04	05	06	07	08	09	10
15032	A Programa de Fondul European de Dezvoltare Regionala (FEDR) (5801)										
15040	Total (cod01 la 39.6)									47.996	47.996



DIRECTIA GENERALA A
FINANTELOR PUBLICE TOTAL JUDETUL MURES

VENITURILE SI CHELTUIELILE BUGETELOR
LOCALE PE UNITATI ADMINISTRATIV TERITORIALE

31 12 2020

- lei -

Denumire Indicatori	Cod Indicator	Nr. rand	Prevederi Anuale	Realizat
A	B	C	1	2
III.MUNICIPII	000102	24057		
VENITURI TOTAL			72.284.000	50.717.454
Venituri proprii	4990	24058	41.262.000	35.774.404
1.Venituri curente, din care:	000202	24059	52.805.000	47.312.618
a) Cote si sume defalcate din impozitul pe venit	0402	24060		
			24.018.000	20.400.466
-cote defalcate din impozitul pe venit	040201	24061	21.571.000	18.048.702
-sume alocate din cotele defalcate din impozitul pe venit pentru echilibrarea bugetelor locale	040204	24062		
			1.980.000	1.924.240
b) Sume defalcate din taxa pe valoarea adaugata	1102	24063		
			11.584.000	11.584.000
-sume defalcate din taxa pe valoarea adaugata pentru finantarea cheltuielilor descentralizate la nivelul comunelor, oraselor,municipiilor si sectoarelor Municipiului Bucuresti	110202	24065		
			5.381.000	5.381.000
-sume defalcate din taxa pe valoarea adaugata pentru drumuri	110205	24067		
			15.000	15.000
-sume defalcate din taxa pe valoarea adaugata pentru echilibrarea bugetelor locale	110206	24068		
			6.057.000	6.057.000
2. Venituri din capital	390002	24073	41.000	45.786
4. Subventii de la alte nivele ale administratiei publice	420002	24078		
			11.312.000	1.025.207
-subventii de la bugetul de stat	4202	24079	11.132.000	928.835
-subventii de la alte administratii	4302	24080	180.000	96.372
Sume primite de la UE/alti donatori in contul platilor efectuate si prefinantari aferente cadrului financiar 2014-2020	4802	240802		
			8.126.000	2.333.843
CHELTUIELI TOTAL	5002	24081	85.581.000	59.602.453
Deficit	9902	24083	-13.297.000	-8.884.999
EXCEDENT TOTAL CUMULAT (an curent si anii precedenti) din care:		24084		8.590.373
CORELATII	000102	24112		
VENITURI TOTAL			72.284.000	50.717.454
Venituri proprii	4990	24113	41.262.000	35.774.404
1.Venituri curente, din care:	000202	24114	52.805.000	47.312.618

**VENITURILE SI CHELTUIELILE BUGETELOR
LOCALE PE UNITATI ADMINISTRATIV TERITORIALE**

31 12 2020

- lei -

Denumire Indicatori	Cod Indicator	Nr. rand	Prevederi Anuale	Realizat
A	B	C	1	2
a) Cote si sume defalcate din impozitul pe venit	0402	24115	24.018.000	20.400.466
-cote defalcate din impozitul pe venit	040201	24116	21.571.000	18.048.702
-sume alocate din cotele defalcate din impozitul pe venit pentru echilibrarea bugetelor locale	040204	24117	1.980.000	1.924.240
b) Sume defalcate din taxa pe valoarea adaugata	1102	24118	11.584.000	11.584.000
-sume defalcate din taxa pe valoarea adaugata pentru finantarea cheltuielilor descentralizate la nivelul comunelor, oraselor, municipiilor si sectoarelor Municipiului Bucuresti	110202	24120	5.381.000	5.381.000
-sume defalcate din taxa pe valoarea adaugata pentru drumuri	110205	24122	15.000	15.000
-sume defalcate din taxa pe valoarea adaugata pentru echilibrarea bugetelor locale	110206	24123	6.057.000	6.057.000
2. Venituri din capital	390002	24128	41.000	45.786
4. Subventii de la alte nivele ale administratiei publice	420002	24133	11.312.000	1.025.207
-subventii de la bugetul de stat	4202	24134	11.132.000	928.835
-subventii de la alte administratii	4302	24135	180.000	96.372
Sume primite de la UE/alti donatori in contul platilor efectuate si prefinantari aferente cadrului financiar 2014-2020	4802	241352	8.126.000	2.333.843
CHELTUIELI TOTAL	5002	24136	85.581.000	59.602.453
Deficit	9902	24138	-13.297.000	-8.884.999
EXCEDENT TOTAL CUMULAT (an curent si anii precedenti) din care:		24139		8.590.373



Conducatorul compartimentului
financiar contabil

**Situatia modificarilor in structura
activelor nete/capitalurilor
31 12 2020**

Anexa 34

pag: 1 -lei-

Denumirea elementului de capital	Cod	Sold la inceputul anului	Cresteri	Reduceri	Sold la sfarsitul anului
A	B	1	2	3	4
Fondul bunurilor care alcatuiesc domeniul privat al statului (ct.1020101)	25003	36.535.533		115.357	36.420.176
Fondul bunurilor care alcatuiesc domeniul public al unitatilor administrativ-teritoriale (ct.1030000)	25004	653.059.521	6.357.005	4.143.231	655.273.295
Fondul bunurilor care alcatuiesc domeniul privat al unitatilor administrativ-teritoriale (ct.1040101)	25005	141.388.132	26.225.876	943.231	166.670.777
Rezerve din reevaluare (ct.1050100,1050200,1050300,1050400,1050500)	25006	1.538.412	5.870.122	5.870.122	1.538.412
Rezultatul reportat (ct.1170000 - sold creditor)	25017	66.628.857	7.010.017	13.981.853	59.657.021
Rezultatul patrimonial al exercitiului (ct.1210000 - sold debitor)	25020	6.967.909	120.683.134	127.459.515	191.528
Total capitaluri proprii(rd.01 la 17 - rd.18+rd.19-rd.20)	25021	892.182.546			919.368.153

SITUATIA ACTIVELOR FIXE AMORTIZABILE
31 12 2020

Anexa 35a

- lei -

DENUMIREA ACTIVELOR FIXE	Cod	Existent la			SOLD LA INCEPUTUL ANULUI	CRESTERI					alte cai			
		31.12.2020	1	2		3	TOTAL din care:	diferente din reevaluate	achizitii**	transferuri/ primite cu titlu gratuit		donatii, sponsorizari		
													4=5+6+7+8+9	5
A	B													
Concesiuni,brevete,licente,marci comerciale,drepturi si active similare (ct.2050000)	003				216.224	33.272		33.272						3.907
Alte active fixe necorporale(ct.2080100,2080200)	004				1.467.390	58.057		54.150						3.907
TOTAL	005				1.683.614	91.329		87.422						
Construcții (ct.212) din care:	008				393.272									
-alte active fixe incadrate in grupa constructiilor (ct.2120901),din care:	016				393.272									
Instalatii tehnice,mijloace de transport, animale si plantatii (ct.2130100,2130200, 2130300,2130400)	017				16.336.776	3.052.494		1.533.777		1.130.473	386.601			2.643
Mobilier,aparatura biroutica,echipamente de protectie a valorilor umane si mate- riale si alte active fixe corporale (ct.2140000)	018				2.040.578	740.197		709.105			16.532			14.560
TOTAL	019				18.770.626	3.792.691		2.242.862		1.130.473	402.133			17.203
TOTAL ACTIVE FIXE	020				20.454.240	3.884.020		2.330.304		1.130.473	402.133			21.110

SITUATIA ACTIVELOR FIXE NEAMORTIZABILE

31 12 2020

Anexa 35b

- lei -

DENUMIREA ACTIVELOR FIXE	Cod	Existenta la 31.12.2020			SOLD LA INCEPUTUL ANULUI	CRESTERI					alte cai	
		UM	UM	UM		TOTAL din care:	diferente din reevaluare	achizitii	transferuri/ primite cu titlu gratuit	donatii, sponsorizari		
												1
A	B	1	2	3	4	5=6+7+8+9+10	6	7	8	9	10	
Active fixe necorporale in curs de executie (ct.2330000)	003				2.547.158	172.157		147.167				24.990
TOTAL	004				2.547.158	172.157		147.167				24.990
Terenuri (ct.2110100)	007				404.490.638	19.096.938	74.780					19.022.158
Constructii (ct.212) din care:	008				398.252.510	12.188.436	4.535.205	1.975.051				5.678.180
- drumuri publice, exclusiv poduri, podete, pasarele si viaducte si tunele (ct.2120101)	009				68.257.248	4.557.565	4.535.205					22.360
- drumuri industriale si agricole (ct.2120102)	010				689.918							
- poduri, podete, pasarele si viaducte pentru transporturi feroviare si rutiere, viaducte (ct.2120301)	012					3.758.013						3.758.013
alte active fixe incadrate in grupa constructii (ct.2120901)	016				329.305.344	3.872.858		1.975.051				1.897.807
Instalatii tehnice, mijloace de transport, animale si plantatii (ct.2130100+2130200+2130300+2130400)	017				27.804.119	96.731		96.731				
Mobilier, aparatura birou, echipamente de protectie a valorilor umane si materiale si alte active fixe corporale (ct.2140000)	018				435.919	1.160.822		1.160.822				
Active fixe corporale in curs de executie (ct.2310000)	019				9.224.321	5.602.071		5.602.071				
TOTAL	021				840.207.507	38.144.998	4.609.985	8.834.675				24.700.338


31 12 2020

Anexa 35b

- lei -

DENUMIREA ACTIVELOR FIXE	Cod	Existent la 31.12.2020			SOLD LA INCEPUTUL ANULUI	CRESTERI								
		UM	UM	UM		TOTAL din care:	diferente din reevaluare	achizitii	transferuri/ primite cu titlu gratuit	donatii, sponsorizari	alte cai			
												1	2	3
A	B	1	2	3	4	5=6+7+8+9+10	6	7	8	9	10			
TOTAL ACTIVE FIXE	022				842.754.665	38.317.155	4.609.985	8.981.842						24.725.328

Conducatorul institutiei



Conducatorul compartimentului
financiar-contabil

A handwritten signature in black ink, appearing to be a stylized name.


Situatia platilor efectuate

din fonduri externe nerambursabile (FEN) postaderare (titlul 56 si titlul 58) la data de

31 12 2020

Denumirea sursei de finantare	Buget de stat (s 01-stat)	Buget local (s 02-local)	Bugetul asigurarilor sociale de stat (s 03-bass)	Bugetul asigurarilor pentru somaj (s 04-somaj)	Bugetul fondului national unic de asigurari sociale de sanatate (s05-sanatate)	Bugetul institutiilor publice si activitatilor finantate integral sau partial din venituri proprii (s10-local)	Bugetul fondurilor externe nerambursabile (s08-stat+asigurari+local)	Bugetul creditelor externe (s06-stat+local)
	01	02	03	04	05	06	07	08
A								
Total plati (titlul VIII cod56+ titlul X cod58) (rd.2+rd.11)		3.559.169						
Total plati (titlul X cod58)		3.559.169						
Cheltuieli de personal (titlul I)		373.611						
Bunuri si servicii (titlul II)		1.951.956						
Subventii (titlul IV)		133.274						
Active nefinanciare (titlul XIII)		1.100.328						

O.M. Contabilul Instituției



Contabil

TOTAL JUDEȚUL MUREȘ

Nr rd	Explicatie	Plati restante		Plati restante aferente programelor nationale		Plati restante aferente fondurilor externe nerambursabile postaderare****)		Pla fo pr
		total**)	din care arierate**)	total	din care arierate	total	din care arierate	
0		1	1.1	2	2.1	3	3.1	t
		904.030						
		827.495						

Conducatorul




Conducatorul compartimentului
financiar contabil

[Handwritten signature]

TOTAL JUDEȚUL MUREȘ

Nr rd	Explicatie	Plati restante		Plati restante aferente programelor nationale		Plati restante aferente fondurilor externe nerambursabile postaderare****)		Pla fo pr
		total**)	din care arierate***)	total	din care arierate	total	din care arierate	
0		1	1.1	2	2.1	3	3.1	t
		904.030						
		827.495						



Conducătorul Institutiei

Conducătorul compartimentului
financiar contabil

privind realizarea veniturilor bugetelor locale

- lei -

Denumirea unitatilor administrativ teritoriale	VENITURI TOTALE	Venituri proprii			Sume defalcate din TVA pentru finantarea cheltuielilor descentraliz. la nivelul judetelor si municipiului Bucuresti	Sume defalcate din TVA pentru drumuri	Sume defalcate din TVA pentru echilibrarea bugetelor locale	Sume defalcate din TVA pentru dezvoltarea infrastructurii si a bazelor sportive din spatiul rural	Sume defalcate din taxa pe valoarea adaugata pentru finantarea invatamantului particular sau confesional acreditat	Subventii	Sume primite de la UE/alti donatori in contul platilor efectuate si prefinantari	Sume primite de la UE/alti donatori in contul platilor efectuate si prefinantari	Alte venituri
		TOTAL	Cote defalcate din impozitul pe venit	din care:									
comunelor,oraselor, municipiilor, sectoarelor si Municipiului Bucuresti	000102	4990	040201	040204	110201	110205	110206	110207	110209	4202	4502	4802	-5.381.000
Sume defalcate din taxa pe valoarea adaugata pentru drumuri						15.000							-15.000
Sume defalcate din taxa pe valoarea adaugata pentru echilibrarea bugetelor locale							6.057.000						-6.057.000
Sume defalcate din taxa pe valoarea adaugata pentru finantarea invatamantului particular si a confesional								131.000		928.835			-131.000
SUBVENTII DE LA BUGETUL DE SUME PRIMITE DE LA UE/ALTI													-928.835
CONTUL PLATILOR EFECTUATE SI AFERENTE CADRULUI FINANCIAR													-2.333.843
VENITURI PROPRII		35.774.404											-35.774.404
TOTAL VENITURI-BUGET LOCAL	50.717.454		18.048.702	1.924.240									50.717.454
Cote defalcate din impozitul pe venit													
Sume alocate din cotele defalcate din impozitul pe venit pentru echilibrarea bugetelor locale													
Sume defalcate din taxa pe valoarea adaugata pentru finantarea cheltuielilor descentralizate la nivelul comunelor,oraselor, municipiilor, sectoarelor si Municipiului Bucuresti													-5.381.000
Sume defalcate din taxa pe valoarea adaugata pentru drumuri						15.000							-15.000
Sume defalcate din taxa pe valoarea adaugata pentru echilibrarea bugetelor locale							6.057.000						-6.057.000

Capi- tol	Sub- capi- tol	Pa- ra- gra- ful	Gru- pa/ Titlu	Ali- ne- at	Denumire indicator	Prevederi bugetare initiale	Prevederi bugetare definitive	Drepturi constatate			Incasari realizate	Stingeri pe alte cai decat incasari	Drepturi constatate de incasat
								Total, din care:	din anii precedenti	din anul curent			
A						1	2	3=4+5	4	5	6	7	8=3+6-7
0001	02				TOTAL VENITURI-BUGET LOCAL	65.983.000	72.284.000	62.984.758	10.572.507	52.412.251	50.717.454		12.267.304
0002					I. VENITURI CURENTE	51.186.000	52.805.000	59.579.922	10.572.507	49.007.415	47.312.618		12.267.304
0003					A. VENITURI FISCALE	44.809.000	47.341.000	52.832.231	9.329.250	43.502.981	42.398.088		10.434.143
0004					A1. IMPOZIT PE VENIT, PROFIT SI CASTIGURI DIN CAPITAL	24.294.000	24.168.000	20.449.987		20.449.987	20.449.987		
0300	02				A1.2 IMPOZIT PE VENIT, PROFIT SI CASTIGURI DIN CAPITAL DE LA PERSOANE FIZICE	24.294.000	24.168.000	20.449.987		20.449.987	20.449.987		
0302	18				IMPOZIT PE VENIT	200.000	150.000	49.521		49.521	49.521		
					Impozitul pe veniturile din transferul proprietatilor imobiliare din patrimoniul personal	200.000	150.000	49.521		49.521	49.521		
0402					COTE SI SUME DEFALCATE DIN IMPOZITUL PE VENIT	24.094.000	24.018.000	20.400.466		20.400.466	20.400.466		
0402	01				Cote defalcate din impozitul pe venit	21.620.000	21.571.000	18.048.702		18.048.702	18.048.702		
0402	04				Sume alocate din cotele defalcate din impozitul pe venit pentru echilibrarea bugetelor locale	2.007.000	1.980.000	1.924.240		1.924.240	1.924.240		
0402	05				Sume repartizate din Fondul la dispozitia Consiliului Judetean	467.000	467.000	427.524		427.524	427.524		
0700	02				A3 IMPOZITE SI TAXE PE PROPRIETATE	8.060.000	8.105.000	15.959.445	7.994.695	7.964.750	7.249.551		8.709.894
0702	01				IMPOZITE SI TAXE PE PROPRIETATE	8.060.000	8.105.000	15.959.445	7.994.695	7.964.750	7.249.551		8.709.894
					Impozit si taxa pe cladiri	6.100.000	6.100.000	12.689.774	6.826.643	5.863.131	5.368.072		7.321.702
					Impozit pe cladiri de la persoane fizice	2.600.000	2.600.000	3.070.721	505.494	2.565.227	2.265.822		804.899

Capi- tol	Sub- capi- tol	Pa- ra- gra- ful	Gru- pa/ Titlu	Ar- ti- col	Ali- ne- at	Denumire indicator	Prevederi bugetare initiale	Prevederi bugetare definitive	Drepturi constatate			Incasari realizate	Stingeri pe alte cai decat incasari	Drepturi constatate de incasat
									Total, din care:	din anii precedenti	din anul curent			
A						B	1	2	3=4+5	4	5	6	7	8=3-6-7
0702	01	02				Impozit si taxa pe cladiri de la persoane juridice	3.500.000	3.500.000	9.619.033	6.321.149	3.297.904	3.102.250		6.516.803
0702	02					Impozit si taxa pe teren	1.620.000	1.665.000	2.968.974	1.154.296	1.814.678	1.590.813		1.378.161
0702	02	01				Impozit pe terenuri de la persoane fizice	890.000	890.000	1.094.606	198.384	896.222	835.918		258.688
0702	02	02				Impozit si taxa pe teren de la persoane juridice	450.000	495.000	1.493.983	837.569	656.414	491.856		1.002.127
0702	02	03				Impozitul pe terenul extravilan	280.000	280.000	380.385	118.343	262.042	263.039		117.346
		03				Taxe judiciare de timbru si alte taxe de timbru	340.000	340.000	300.697	13.756	286.941	290.666		10.031
1000	02					A4 IMPOZITE SI TAXE PE BUNURI SI SERVICII	12.282.000	14.895.000	15.995.628	1.070.487	14.925.141	14.581.081		1.414.547
1102						SUME DEFALCATE DIN TVA	8.926.000	11.584.000	11.584.000		11.584.000	11.584.000		
		02				Sume defalcate din taxa pe valoarea adaugata pentru finantarea cheltuielilor descentralizate la nivelul comunelor,oraselor, municipiilor, sectoarelor si Municipiului Bucuresti	4.623.000	5.381.000	5.381.000		5.381.000	5.381.000		
1102	05					Sume defalcate din taxa pe valoarea adaugata pentru drumuri	15.000	15.000	15.000		15.000	15.000		
1102	06					Sume defalcate din taxa pe valoarea adaugata pentru echilibrarea bugetelor locale								
1102	09					Sume defalcate din taxa pe valoarea adaugata pentru finantarea	4.185.000	6.057.000	6.057.000		6.057.000	6.057.000		

Capi- tol	Sub- capi- tol	Pa- ra- graf	Gru- pa / Titlu	Ar- ti- col	Ali- ne- at	Denumire indicator	1	2	Drepturi constatate			6	7	8=3-6-7
									Prevederi bugetare initiale	Prevederi bugetare definitive	Total, din care:			
A						B	1	2	3=4+5	4	5	6	7	8=3-6-7
1202						invatamantului particular si a confesional	103.000	131.000	131.000		131.000	131.000		
1202	07					ALTE IMPOZITE SI TAXE GENERALE PE BUNURI SI SERVICII				-6	6			
1502						Taxe hoteliere				-6	6			
1602						TAXE PE SERVICII SPECIFICE	3.000	3.000	2.368	243	2.125	2.198		170
						Impozit pe spectacole	3.000	3.000	2.368	243	2.125	2.198		170
						TAXE PE UTILIZAREA BUNURILOR, AUTORIZAREA UTILIZARII BUNURILOR SAU PE DESFASURAREA DE ACTIVITATI	3.353.000	3.308.000	4.409.260	1.070.250	3.339.010	2.994.883		1.414.377
1602	02					Impozit pe mijloacele de transport	1.722.000	1.722.000	2.689.940	741.080	1.948.860	1.694.893		995.047
						Impozit pe mijloacele de transport detinute de persoane fizice*)	1.337.000	1.337.000	1.993.937	462.728	1.531.209	1.345.741		648.196
1602	02	01				Impozit pe mijloace de transport detinute de persoane fizice*)	385.000	385.000	696.003	278.352	417.651	349.152		346.851
						Alte taxe pe utilizarea bunurilor, autorizarea utilizarii bunurilor sau pe desfasurare de activitati	1.631.000	1.586.000	1.719.320	329.170	1.390.150	1.299.990		419.330
1800	02					A6. ALTE IMPOZITE SI TAXE FISCALE	173.000	173.000	427.171	264.068	163.103	117.469		309.702
1802						ALTE IMPOZITE SI TAXE FISCALE	173.000	173.000	427.171	264.068	163.103	117.469		309.702
						Alte impozite si taxe	173.000	173.000	427.171	264.068	163.103	117.469		309.702
2900	02					C. VENITURI NEFISCALE	6.377.000	5.464.000	6.747.691	1.243.257	5.504.434	4.914.530		1.833.161
3000						C1. VENITURI DIN PROPRIETATE	2.150.000	2.365.000	2.525.650		2.525.650	2.525.650		
3002						VENITURI DIN PROPRIETATE	2.150.000	2.365.000	2.525.650		2.525.650	2.525.650		

Capi- tol	Sub- capi- tol	Pa- ra- graf	Ar- gru- pa / Titlu	Ali- ne- at	Denumire indicator	Prevederi bugetare initiale	Prevederi bugetare definitive	Drepturi constatate			Incasari realizate	Stingeri pe alte cai decat incasari	Drepturi constatate de incasat
								Total, din care:	din anii precedenti	din anul curent			
A					B	I	2	3=4+5	4	5	6	7	8=3-6-7
3602	50				Alte venituri	126.000	121.000	45	45	45	45		
3702	03				Varsaminte din sectiunea de functionare pentru finantarea sectiunii de dezvoltare a bugetului local(cu semnul minus)	-1.975.000	-1.320.000						
3702	04				Varsaminte din sectiunea de functionare	1.975.000	1.320.000						
3900	02				II. VENITURI DIN CAPITAL		41.000	45.786	45.786	45.786	45.786	45.786	
3902	01				VENITURI DIN VALORIFICAREA UNOR BUNURI		41.000	45.786	45.786	45.786	45.786	45.786	
					Venituri din valorificarea unor bunuri ale institutiilor publice		37.000	43.272	43.272	43.272	43.272	43.272	
3902	03				Venituri din vanzarea locuintelor construite din fondurile statului		1.000	45	45	45	45	45	
3902	07				Venituri din vanzarea unor bunuri apartinand domeniului privat al statului sau al unitatilor administrativ-teritoriale		3.000	2.469	2.469	2.469	2.469	2.469	
4100	02				IV. SUBVENTII	10.049.000	11.312.000	1.025.207	1.025.207	1.025.207	1.025.207	1.025.207	
4200					SUBVENTII DE LA ALTE NIVELE ALE ADMINISTRATIEI PUBLICE	10.049.000	11.312.000	1.025.207	1.025.207	1.025.207	1.025.207	1.025.207	
4202					SUBVENTII DE LA BUGETUL DE STAT	9.990.000	11.132.000	928.835	928.835	928.835	928.835	928.835	
	05				Planuri si regulamente de urbanism		125.000						
	34				Subventii pentru acordarea ajutorului pentru incalzirea locuintei cu lemne, carbuni,combustibili petrolieri		20.000	8.077	8.077	8.077	8.077	8.077	
4202	41				Subventii de la bugetul de stat pentru	20.000	20.000	8.077	8.077	8.077	8.077	8.077	

Capi- tol	Sub- capi- tol	Pa- ra- gra- ful	Ar- ti- col	Ali- ne- at	Denumire indicator	Prevederi bugetare initiale	Prevederi bugetare definitive	Drepturi constatate			Incasari realizate	Stingeri pe alte cai decat incasari	Drepturi constatate de incasat
								Total, din care:	din anii precedenti	din anul curent			
A					B	I	2	3=4+5	4	5	6	7	8=3-6-7
4202	65				finantarea sanatatii	46.000	46.000	43.075		43.075	43.075		
4202	69				Finantarea Programului National de Dezvoltare Locala	9.918.000	9.918.000						
4202	80				Subventii de la bugetul de stat catre bugetele locale necesare sustinerii derularii proiectelor finantate din fonduri externe nerambursabile (FEN) postaderare, aferente perioadei de programare 2014-2020	6.000	23.000	22.133		22.133	22.133		
4302	21				Subventii de la bugetul de stat pentru decontarea cheltuielilor pentru carantina	59.000	1.000.000	855.550		855.550	855.550		
4302	41				SUBVENTII DE LA ALTE ADMINISTRATII	59.000	180.000	96.372		96.372	96.372		
4802					Sume primite de la Agentia Nationala de Cadastru si Publicitate Imobiliara	59.000	59.000						
4802					Sume alocate pentru cheltuielile cu alocatia de hrana si cu indemnizatia de cazare pentru personalul din serviciile sociale publice aflate in izolare preventiva la locul de munca		121.000	96.372		96.372	96.372		
4802					SUME PRIMITE DE LA UE/ALTI DONATORI IN CONTUL PLATILOR EFECTUATE SI PREFINANATARI AFERENTE CADRULUI FINANCIAR 2014-2020	4.748.000	8.126.000	2.333.843		2.333.843	2.333.843		
4802	01				Fondul European de Dezvoltare Regionala(FEDR)		785.000	113.945		113.945	113.945		
					Sume primite in contul platilor efectuate								

Capi- tot	Sub- capi- tot	Pa- ra- gra- ful	Pa- ru- lul	Ar- ti- colul	Ali- ne- at	Denumire indicator	Prevederi bugetare initiale	Prevederi bugetare definitive	Drepturi constatate			Incasari realizate	Stingeri pe alte cai decat incasari	Drepturi constatate de incasat
									Total, din care:	din anii precedenti	din anul curent			
A						B	I	2	3=4+5	4	5	6	7	8=3-6-7
						in anul curent			69.692		69.692	69.692		
4802	01	02				Sume primite in contul platilor efectuate in anii anteriori		785.000	44.253		44.253	44.253		
4802	02					Fondul Social European(FSE)	4.748.000	7.341.000	2.219.898		2.219.898	2.219.898		
4802	02	03				Sume primite in contul platilor efectuate in anul curent	4.748.000	6.848.000	1.923.643		1.923.643	1.923.643		
						Prefinantare		493.000	296.255		296.255	296.255		

CONTUL DE EXECUȚIE AL BUGETULUI LOCAL - VENITURI
SECȚIUNEA DE FUNCȚIONARE
31 12 2020

Pag. 1 -lei-

Capi- tol	Sub- capi- tol	Pa- ra- gra- ful	Pa- ra- gra- ful	Ar- ti- col	Ali- ne- at	Denumire indicator	Prevederi bugetare initiale	Prevederi bugetare definitive	Drepturi constatate			Incasari realizate	Stingeri pe alte cai decat incasari	Drepturi constatate de incasat
									Total, din care:	din anii precedenti	din anul curent			
A						B	1	2	3=4+5	4	5	6	7	8=3-6-7
0001	02					TOTAL VENITURI-BUGET LOCAL	49.336.000	52.731.000	60.582.996	10.572.507	50.010.489	48.315.692		12.267.304
0002						I. VENITURI CURENTE	49.211.000	51.485.000	59.579.922	10.572.507	49.007.415	47.312.618		12.267.304
0003						A. VENITURI FISCALE	44.809.000	47.341.000	52.852.231	9.329.250	43.502.981	42.398.088		10.434.143
0004						A1. IMPOZIT PE VENIT, PROFIT SI CASTIGURI DIN CAPITAL	24.294.000	24.168.000	20.449.987		20.449.987	20.449.987		
0300						A1.2 IMPOZIT PE VENIT, PROFIT SI CASTIGURI DIN CAPITAL DE LA PERSOANE FIZICE	24.294.000	24.168.000	20.449.987		20.449.987	20.449.987		
0302						IMPOZIT PE VENIT	200.000	150.000	49.521		49.521	49.521		
18						Impozitul pe veniturile din transferul proprietatilor imobiliare din patrimoniul personal	200.000	150.000	49.521		49.521	49.521		
0402						COTE SI SUME DEFALCATE DIN IMPOZITUL PE VENIT	24.094.000	24.018.000	20.400.466		20.400.466	20.400.466		
01						Cote defalcate din impozitul pe venit	21.620.000	21.571.000	18.048.702		18.048.702	18.048.702		
04						Sume alocate din cotele defalcate din impozitul pe venit pentru echilibrarea bugetelor locale	2.007.000	1.980.000	1.924.240		1.924.240	1.924.240		
05						Sume repartizate din Fondul la dispozitia Consiliului Judetean	467.000	467.000	427.524		427.524	427.524		
0700	02					A3 IMPOZITE SI TAXE PE PROPRIETATE	8.060.000	8.105.000	15.959.445	7.994.695	7.964.750	7.249.551		8.709.894
0702						IMPOZITE SI TAXE PE PROPRIETATE	8.060.000	8.105.000	15.959.445	7.994.695	7.964.750	7.249.551		8.709.894
01						Impozit si taxa pe cladiri	6.100.000	6.100.000	12.689.774	6.826.643	5.863.131	5.368.072		7.321.702
						Impozit pe cladiri de la persoane fizice	2.600.000	2.600.000	3.070.721	505.494	2.565.227	2.265.822		804.899

Capi- tol	Sub- capi- tol	Pa- ra- gra- ful	Ar- ti- col	Ali- ne- at	Denumire indicator	Prevederi bugetare initiale	Prevederi bugetare definitive	Drepturi constatate			Incasari realizate	Stingeri pe alte cai decat incasari	Drepturi constatate de incasat
								Total, din care:	din anii precedenti	din anul curent			
A					B	1	2	3=4+5	4	5	6	7	8=3-6-7
0702	01	02			Impozit si taxa pe cladiri de la persoane juridice	3.500.000	3.500.000	9.619.053	6.321.149	3.297.904	3.102.250		6.516.803
	02				Impozit si taxa pe teren	1.620.000	1.665.000	2.968.974	1.154.296	1.814.678	1.590.813		1.378.161
	01				Impozit pe terenuri de la persoane fizice	890.000	890.000	1.094.606	198.384	896.222	835.918		258.688
	02				Impozit si taxa pe teren de la persoane juridice	450.000	495.000	1.493.983	837.569	656.414	491.856		1.002.127
	03				Impozitul pe terenul extravilan	280.000	280.000	380.385	118.343	262.042	263.039		117.346
	03				Taxe judiciare de timbru si alte taxe de timbru	340.000	340.000	300.697	13.756	286.941	290.666		
1000	02				A4 IMPOZITE SI TAXE PE BUNURI SI SERVICII	12.282.000	14.895.000	15.995.628	1.070.487	14.925.141	14.581.081		10.031
1102	02				SUME DEFALCATE DIN TVA	8.926.000	11.584.000	11.584.000		11.584.000	11.584.000		1.414.547
	02				Sume defalcate din taxa pe valoarea adaugata pentru finantarea cheltuielilor descentralizate la nivelul comunelor, oraselor, municipiilor, sectoarelor si Municipiului Bucuresti	4.623.000	5.381.000	5.381.000		5.381.000	5.381.000		
	05				Sume defalcate din taxa pe valoarea adaugata pentru drumuri	15.000	15.000	15.000		15.000	15.000		
	06				Sume defalcate din taxa pe valoarea adaugata pentru echilibrarea bugetelor locale								
	09				Sume defalcate din taxa pe valoarea adaugata pentru finantarea	4.185.000	6.057.000	6.057.000		6.057.000	6.057.000		

Capi- tol	Sub- capi- tol	Pa- ra- gra- ful	Gru- pa / Titlu col	Ali- ne- at	Denumire indicator	Prevederi bugetare initiale	Prevederi bugetare definitive	Drepturi constatate			Incasari realizate	Stingeri pe alte cai decat incasari	Drepturi constatate de incasat
								Total, din care:	din anii precedenti	din anul curent			
A					B	1	2	3=4+5	4	5	6	7	8=3-6-7
1102	09				invatamantului particular si a confesional	103.000	131.000	131.000		131.000	131.000		
1202					ALTE IMPOZITE SI TAXE GENERALE PE BUNURI SI SERVICII								
07					Taxe hoteliere				-6	6			
1502					TAXE PE SERVICII SPECIFICE	3.000	3.000	2.368	243	2.125	2.198		170
01					Impozit pe spectacole	3.000	3.000	2.368	243	2.125	2.198		170
1602					TAXE PE UTILIZAREA BUNURILOR, AUTORIZAREA UTILIZARII BUNURILOR SAU PE DESFASURAREA DE ACTIVITATI	3.353.000	3.308.000	4.409.260	1.070.250	3.339.010	2.994.883		1.414.377
02					Impozit pe mijloacele de transport	1.722.000	1.722.000	2.689.940	741.080	1.948.860	1.694.893		993.047
01					Impozit pe mijloacele de transport detinute de persoane fizice*)	1.337.000	1.337.000	1.993.937	462.728	1.531.209	1.345.741		648.196
02					Impozit pe mijloace de transport detinute persoane de juridice*)	385.000	385.000	696.003	278.352	417.651	349.152		346.851
50					Alte taxe pe utilizarea bunurilor, autorizarea utilizarii bunurilor sau pe desfasurare de activitati	1.631.000	1.586.000	1.719.320	329.170	1.390.150	1.299.990		419.330
1800	02				A6. ALTE IMPOZITE SI TAXE FISCALE	173.000	173.000	427.171	264.068	163.103	117.469		309.702
1802					ALTE IMPOZITE SI TAXE FISCALE	173.000	173.000	427.171	264.068	163.103	117.469		309.702
50					Alte impozite si taxe	173.000	173.000	427.171	264.068	163.103	117.469		309.702
2900	02				C. VENITURI NEFISCALE	4.402.000	4.144.000	6.747.691	1.243.257	5.504.434	4.914.530		1.833.161
3000					C1. VENITURI DIN PROPRIETATE	2.150.000	2.365.000	2.525.650		2.525.650	2.525.650		
3002					VENITURI DIN PROPRIETATE	2.150.000	2.365.000	2.525.650		2.525.650	2.525.650		

Capi- tol	Sub- capi- tol	Pa- ra- gra- ful	Ar- ti- col	Ali- ne- at	Denumire indicator	Prevederi bugetare initiale		Prevederi bugetare definitive	Drepturi constatate			Incasari realizate	Stingeri pe alte cai decat incasari	Drepturi constatate de incasat
						I	2		Total, din care:	din anii precedenti	din anul curent			
A					B	1	2	3=4+5	4	5	6	7	8=3-6-7	
3002	05		30		Venituri din concesiuni si inchirieri Alte venituri din concesiuni si inchirieri de catre institutiile publice Alte venituri din proprietate	2.100.000	2.300.000	2.460.319	2.460.319	2.460.319	2.460.319			
3300	02		50		C2. VANZARI DE BUNURI SI SERVICII	50.000	65.000	65.331	65.331	65.331	65.331			
3302					VENITURI DIN PRESTARI DE SERVICII SI ALTE ACTIVITATI	2.252.000	1.779.000	4.222.041	1.243.257	2.978.784	2.388.880			1.833.161
08					Venituri din prestari de servicii	1.498.000	1.316.000	1.368.114	144.634	1.223.480	1.200.540			167.574
28					Venituri din recuperarea cheltuielilor de judecata, imputatii si despagubiri	1.375.000	1.206.000	1.165.872	144.634	1.165.872	1.165.872			
50					Alte venituri din prestari de servicii si alte activitati	87.000	72.000	170.617	144.634	25.983	3.043			167.574
3402					VENITURI DIN TAXE ADMINISTRATIVE, ELIBERARI PERMISE	38.000	38.000	31.625		31.625	31.625			
02					Taxe extrajudiciare de timbru	1.410.000	732.000	393.850	59.642	334.208	332.190			61.660
3502	01				AMENZI, PENALITATI SI CONFISCARI	1.177.000	910.000	393.850	59.642	334.208	332.190			61.660
					Venituri din amenzi si alte sanctiuni aplicate potrivit dispozitiilor legale		470.000	2.456.059	1.032.272	1.403.787	838.163			1.597.896
					Venituri din amenzi si alte sanctiuni aplicate de catre alte institutii de specialitate	615.000	470.000	1.099.341	377.494	721.847	506.712			592.629
50					Alte amenzi, penalitati si confiscari	615.000	470.000	1.099.341	377.494	721.847	506.712			592.629
3602					DIVERSE VENITURI	562.000	440.000	1.336.718	654.778	681.940	331.451			1.005.267
					Taxe speciale	142.000	141.000	24.018	6.709	17.309	17.987			6.031
06						16.000	20.000	23.973	6.709	17.264	17.942			6.031

Capi- tol	Sub- capi- tol	Pa- ra- gra- ful	Ar- fi- col	Ali- ne- at	Denumire indicator	Prevederi bugetare initiale	Prevederi bugetare definitive	Drepturi constatate			Incasari realizate	Stingeri pe alte cai decat incasari	Drepturi constatate de incasat
								Total, din care:	din anii precedenti	din anul curent			
A					B	1	2	3=4+5	4	5	6	7	8=3-6-7
3602	50				Alte venituri	126.000	121.000	45	45	45			
3702					TRANSFERURI VOLUNTARE, ALTELE DECAT SUBVENTIILE								
	03				Varsaminte din sectiunea de functionare pentru finantarea sectiunii de dezvoltare a bugetului local(cu semnul minus)	-1.975.000	-1.320.000						
4100	02				IV. SUBVENTII	125.000	1.246.000	1.003.074		1.003.074	1.003.074		
4200					SUBVENTII DE LA ALTE NIVELE ALE ADMINISTRATIEI PUBLICE	125.000	1.246.000	1.003.074		1.003.074	1.003.074		
4202					SUBVENTII DE LA BUGETUL DE STAT	66.000	1.066.000	906.702		906.702	906.702		
	34				Subventii pentru acordarea ajutorului pentru incalzirea locuintei cu lemne, carbuni, combustibili petrolieri	20.000	20.000	8.077		8.077	8.077		
	41				Subventii de la bugetul de stat pentru finantarea sanatatii	46.000	46.000	43.075		43.075	43.075		
	80				Subventii de la bugetul de stat pentru decontarea cheltuielilor pentru carantina								
4302					SUBVENTII DE LA ALTE ADMINISTRATII	59.000	180.000	96.372		96.372	96.372		
	21				Sume primite de la Agentia Nationala de Cadastru si Publicitate Imobiliara								
	41				Sume alocate pentru cheltuielile cu alocatia de hrana si cu indemnizatia de cazare pentru personalul din serviciile	59.000	59.000						

Capi- tol	Sub- capi- tol	Pa- ra- graf	Gru- pa / Titlu	Ar- ti- col	Ali- ne- at	Denumire indicator	Prevederi bugetare initiale	Prevederi bugetare definitive	Drepturi constatate			Incasari realizate	Stingeri pe alte cai decat incasari	Drepturi constatate de incasat
									Total, din care:	din anii precedenti	din anul curent			
							1	2	3=4+5	4	5	6	7	8=3-6-7
						B								
4302	41					societate publice aflate in izolare preventiva la locul de munca		121.000	96.372			96.372		

CONTUL DE EXECUTIE AL BUGETULUI LOCAL - VENITURI
SECTIUNEA DE DEZVOLTARE
31 12 2020

Pag. 1 -lei-

Capi- tol	Sub- capi- tol	Pa- ra- gra- ful	Ar- ti- col	Ali- ne- at	Denumire indicator	Prevederi bugetare initiale	Prevederi bugetare definitive	Drepturi constatate			Incasari realizate	Stingeri pe alte cai decat incasari	Drepturi constatate de incasat
								Total, din care:	din anii precedenti	din anul curent			
A					B	I	2	3=4+5	4	5	6	7	8=3-6-7
0001	02				TOTAL VENITURI-BUGET LOCAL	16.647.000	19.553.000	2.401.762	2.401.762	2.401.762	2.401.762		8=3-6-7
0002					I. VENITURI CURENTE	1.975.000	1.320.000						
2900					C. VENITURI NEFISCALE	1.975.000	1.320.000						
3300					C2. VANZARI DE BUNURI SI SERVICII	1.975.000	1.320.000						
3702					TRANSFERURI VOLUNTARE, ALTELE DECAT SUBVENTIILE	1.975.000	1.320.000						
04					Varsaminte din sectiunea de functionare	1.975.000	1.320.000						
3900	02				II. VENITURI DIN CAPITAL		41.000	45.786	45.786	45.786	45.786	45.786	
3902					VENITURI DIN VALORIFICAREA UNOR BUNURI		41.000	45.786	45.786	45.786	45.786	45.786	
01					Venituri din valorificarea unor bunuri ale institutiilor publice		37.000	43.272	43.272	43.272	43.272	43.272	
03					Venituri din vanzarea locuintelor construite din fondurile statului		1.000	45	45	45	45	45	
07					Venituri din vanzarea unor bunuri aparținând domeniului privat al statului sau al unitatilor administrativ- teritoriale		3.000	2.469	2.469	2.469	2.469	2.469	
4100	02				IV. SUBVENTII	9.924.000	10.066.000	22.133	22.133	22.133	22.133	22.133	
4200					SUBVENTII DE LA ALTE NIVELE ALE ADMINISTRATIEI PUBLICE	9.924.000	10.066.000	22.133	22.133	22.133	22.133	22.133	
4202					SUBVENTII DE LA BUGETUL DE STAT Planuri si regulamente de urbanism	9.924.000	10.066.000	22.133	22.133	22.133	22.133	22.133	
05					Finantarea Programului National de Dezvoltare Locala		125.000						
65						9.918.000	9.918.000						

Capi- tol	Sub- capi- tol	Pa- ra- graf	Gru- pa / Titlu col at	Ali- ne- at	Denumire indicator	Prevederi bugetare initiale	Prevederi bugetare definitive	Drepturi constatate			Incasari realizate	Stingeri pe alte cai decat incasari	Drepturi constatate de incasat
								Total, din care:	din anii precedenti	din anul curent			
A					B	1	2	3=4+5	4	5	6	7	8=3-6-7
4202	69				Subventii de la bugetul de stat catre bugetele locale necesare sustinerii derularii proiectelor finantate din fonduri externe nerambursabile (FEN) postaderare, aferente perioadei de programare 2014-2020	6.000	23.000	22.133		22.133	22.133		
4802					SUME PRIMITE DE LA UE/ALTI DONATORI IN CONTUL PLATILOR EFECTUATE SI PREFINANNTARI AFERENTE CADRULUI FINANCIAR 2014-2020	4.748.000	8.126.000	2.333.843		2.333.843	2.333.843		
01					Fondul European de Dezvoltare Regionala(FEDR)		785.000	113.945		113.945	113.945		
01					Sume primite in contul platilor efectuate in anul curent		69.692	69.692		69.692	69.692		
02					Sume primite in contul platilor efectuate in anii anteriori		785.000	44.253		44.253	44.253		
02					Fondul Social European(FSE)	4.748.000	7.341.000	2.219.898		2.219.898	2.219.898		
01					Sume primite in contul platilor efectuate in anul curent	4.748.000	6.848.000	1.923.643		1.923.643	1.923.643		
03					Prefinantare		493.000	296.255		296.255	296.255		

TOTAL JUDEȚUL MUREȘ

Capi- tol	Sub- capi- tol	Pa- ra- graf	Ar- ti- col	Ali- ne- at	Denumire indicator	Credite de angajament		Credite bugetare		Angajamente bugetare	Angajamente legale	Plati efectuate	Angajamente legale de platit	Cheltui efectiv
						inițiale	definitive	inițiale	definitive					
A					B	1	2	3	4	5	6	7	8-6-7	9
5002					TOTAL CHELTUIELI			85.581.000		74.201.426	74.201.426	59.602.453	14.598.973	49.77
5100	02				Partea I-a SERVICIIL PUBLICE GENERALE			17.819.000		17.581.548	17.581.548	16.888.084	693.464	13.72
5102					AUTORITATI PUBLICE SI ACTIUNI EXTERNE			14.681.000		14.927.748	14.927.748	14.273.947	653.801	11.12
	01				Autoritati executive si legislative			14.681.000		14.927.748	14.927.748	14.273.947	653.801	11.12
	03				Autoritati executive			14.681.000		14.927.748	14.927.748	14.273.947	653.801	11.12
5402					ALTE SERVICIIL PUBLICE GENERALE			2.610.000		2.248.891	2.248.891	2.209.228	39.663	2.21
	10				Servicii publice comunitare de evidenta a persoanelor			693.000		676.169	676.169	674.031	2.138	66
5402	50				Alte servicii publice generale			1.917.000		1.572.722	1.572.722	1.535.197	37.525	1.52
5502					TRANZACTII PRIVIND DATORIA PUBLICA SI IMPRUMUTURI			528.000		404.909	404.909	404.909		40
6000	02				Partea II-a APARARE, ORDINE PUBLICA SI SIGURANTA NATIONALA			2.166.000		1.998.596	1.998.596	1.998.127	469	2.02
6102					ORDINE PUBLICA SI SIGURANTA NATIONALA			2.166.000		1.998.596	1.998.596	1.998.127	469	2.02
	03				Ordine publica			2.147.000		1.996.041	1.996.041	1.995.572	469	2.02
	04				Politie comunitara			2.147.000		1.996.041	1.996.041	1.995.572	469	2.02
	05				Protectie civila si protectia contra incendiilor (protectie civila nonmilitara)									
6500	02				Partea III-a CHELTUIELI SOCIAL-CULTURALE			19.000		2.555	2.555	2.555		1
6502					INVATAMANT			21.673.000		18.343.431	18.343.431	17.890.346	453.085	16.02
	03				Invatamant prescolar si primar			5.967.000		5.390.530	5.390.530	5.390.530		4.90
	02				Invatamant primar			1.015.000		264.174	264.174	264.174		22
	04				Invatamant secundar			1.015.000		264.174	264.174	264.174		22
	01				Invatamant secundar inferior			4.692.000		4.868.941	4.868.941	4.868.941		4.32
								2.807.000		3.021.784	3.021.784	3.021.784		2.62

Capi- tol	Sub- capi- tol	Pa- ra- graf	Gru- pa / Titlu col	Ali- ne- at	Denumire indicator	Credite de angajament		Credite bugetare		Angajamente bugetare	Angajamente legale	Plati efectuate	Angajamente legale de platit	Cheltui efectiv
						initiale	definitive	initiale	definitive					
A					B	1	2	3	4	5	6	7	8-6-7	9
6802	04	05			recreerii si religiei ASIGURARI SI ASISTENTA SOCIALA			691.000	103.000	102.755	102.755	102.755	8-6-7	9
					Asistenta acordata persoanelor in varsta			9.247.000	8.541.000	8.371.085	8.371.085	8.371.085		7.33
					Asistenta sociala in caz de boli si invaliditati			1.638.000	1.402.000	1.342.970	1.342.970	1.342.970		1.27
6802	05	02			Asistenta sociala in caz de invaliditate			5.231.000	5.176.000	5.132.013	5.132.013	5.132.013		5.13
	11				Crese			430.000	325.000	287.475	287.475	287.475		28
	15				Prevenirea excluderii sociale			35.000	35.000	17.007	17.007	17.007		1
	01				Ajutor social			35.000	35.000	17.007	17.007	17.007		1
	50				Alte cheltuieli in domeniul asigurarilor si asistentei sociale			1.913.000	1.603.000	1.591.620	1.591.620	1.591.620		62
6802	50	50			Alte cheltuieli in domeniul asistentei sociale			1.913.000	1.603.000	1.591.620	1.591.620	1.591.620		62
7000	02				Partea IV-a SERVICII SI DEZVOLTARE PUBLICA, LOCUINTE, MEDIU SI APE			11.191.000	12.968.000	7.703.033	7.703.033	6.313.931	1.389.102	4.13
7002					LOCUINTE, SERVICII SI DEZVOLTARE PUBLICA			3.272.000	3.742.000	2.816.169	2.816.169	2.242.024	574.145	1.50
	03				Locuinte				-110.000	-110.959	-110.959	-110.959		
	01				Dezvoltarea sistemului de locuinte				-110.000	-110.959	-110.959	-110.959		
	05				Alimentare cu apa si amenajari hidrotehnice			1.026.000	980.000	493.282	493.282	493.282		
	01				Alimentare cu apa			1.026.000	980.000	493.282	493.282	493.282		
	06				Iluminat public si electrificari			2.102.000	2.798.000	2.364.544	2.364.544	1.790.399	574.145	1.43
	50				Alte servicii in domeniile locuintelor, serviciilor si dezvoltarii comunale			144.000	74.000	69.302	69.302	69.302		€
7402					PROTECTIA MEDIULUI			7.919.000	9.226.000	4.886.864	4.886.864	4.071.907	814.957	2.63
	05				Salubritate si gestiunea deseurilor			1.590.000	2.897.000	2.723.794	2.723.794	2.544.155	179.639	2.63

Capi- tol	Sub- capi- tol	Pa- ra- graf	Ar- ti- col	Ali- ne- at	Denumire indicator	Credite de angajament		Credite bugetare		Angajamente bugetare	Angajamente legale	Plati efectuate	Angajamente legale de platit	Cheltui- efectiv
						initiale	definitive	initiale	definitive					
A					B	1	2	3	4	5	6	7	8-6-7	9
7402	01				Salubritate			1.530.000	2.854.000	2.698.250	2.698.250	2.519.944	178.306	2.61
	02				Colectarea, tratarea si distrugerea deseurilor			60.000	43.000	25.544	25.544	24.211	1.333	2
7402	06				Canalizarea si tratarea apelor reziduale			6.329.000	6.329.000	2.163.070	2.163.070	1.527.752	635.318	
8000	02				Partea V-a ACTIUNI ECONOMICE			28.321.000	29.042.000	28.574.818	28.574.818	16.511.965	12.062.853	13.75
8002					ACTIUNI GENERALE ECONOMICE, SI DE MUNCA			5.091.000	6.479.000	6.454.866	6.454.866	5.641.874	812.992	6.24
8002	01				Actiuni generale economice si comerciale			5.091.000	6.479.000	6.454.866	6.454.866	5.641.874	812.992	6.24
	30				Alte cheltuieli pentru actiuni generale economice si comerciale			5.091.000	6.479.000	6.454.866	6.454.866	5.641.874	812.992	6.24
8402					TRANSPORTURI			23.153.000	22.463.000	22.063.366	22.063.366	10.813.511	11.249.855	7.51
	03				Transport rutier			23.153.000	22.463.000	22.063.366	22.063.366	10.813.511	11.249.855	7.51
	01				Drumuri si poduri			9.144.000	8.300.000	8.185.385	8.185.385	46.613	8.138.772	
	02				Transport in comun			4.477.000	5.272.000	5.225.003	5.225.003	4.354.702	870.301	5.11
	03				Strazi			9.532.000	8.891.000	8.652.978	8.652.978	6.412.196	2.240.782	2.40
8702					ALTE ACTIUNI ECONOMICE			77.000	100.000	56.586	56.586	56.580	6	3
	04				Turism			77.000	100.000	56.586	56.586	56.580	6	3

TOTAL JUDEȚUL MURES

Capi- tot	Sub- capi- tot	Pa- ra- graf	Gru- pa / Titlu	Ar- ti- col	Ali- ne- at	Denumire indicator	Credite de angajament		Credite bugetare		Angajamente bugetare	Angajamente legale	Plati efectuate	Angajamente legale de platit	Cheltui efectiv
							initiale	definitive	initiale	definitive					
A						B	1	2	3	4	5	6	7	8=6-7	9
5002						TOTAL CHELTUIELI			81.170.000	85.581.000	74.201.426	74.201.426	59.602.453	14.598.973	49.77
	01					CHELTUIELI CURENTE			52.918.000	59.812.000	53.541.760	53.541.760	50.630.334	2.911.426	47.10
	10					TITLUL I CHELTUIELI DE PERSONAL			11.927.000	11.539.000	11.459.278	11.459.278	11.459.278		11.35
	20					TITLUL II BUNURI SI SERVICII			17.137.000	20.169.000	18.524.815	18.524.815	17.148.004	1.376.811	17.11
	30					TITLUL III DOBANZI			520.000	407.000	401.461	401.461	401.461		40
	40					TITLUL IV SUBVENȚII			4.304.000	5.104.000	5.072.820	5.072.820	4.202.519	870.301	5.00
	51					TITLUL VI TRANSFERURI ÎN TRE UNITĂȚI ALE ADMINISTRAȚIEI PUBLICE			13.120.000	12.398.000	11.896.166	11.896.166	11.896.166		11.85
	55					TITLUL VII ALTE TRANSFERURI			103.000	131.000	130.993	130.993	130.993		11
	57					TITLUL VIII ASISTENȚA SOCIALĂ			62.000	122.000	94.034	94.034	94.034		5
	58					TITLUL X PROIECTE CU FINANTARE DIN FONDURI EXTERNE NERAMBURSABILE									
	59					CADRULUI FINANCIAR 2014-2020			4.869.000	8.188.000	4.223.483	4.223.483	3.559.169	664.314	26
	70					TITLUL XI ALTE CHELTUIELI			876.000	1.754.000	1.738.710	1.738.710	1.738.710		72
	71					CHELTUIELI DE CAPITAL			25.687.000	23.494.000	18.466.712	18.466.712	6.779.165	11.687.547	2.66
	79					TITLUL XIII ACTIVE NEFINANCIARE			25.687.000	23.494.000	18.466.712	18.466.712	6.779.165	11.687.547	2.66
	81					OPERATIUNI FINANCIARE			2.565.000	2.519.000	2.513.412	2.513.412	2.513.412		
	84					TITLUL XVII RAMBURSARI DE CREDITE PLATI EFECTUATE ÎN ANII PRECEDENȚII ȘI RECUPERATE ÎN ANUL CURENT			2.565.000	2.519.000	2.513.412	2.513.412	2.513.412		
	85					TITLUL XIX PLATI EFECTUATE ÎN ANII PRECEDENȚII ȘI RECUPERATE ÎN ANUL CURENT				-244.000	-320.458	-320.458	-320.458		
5100	02					Partea I-a-SERVICIILE PUBLICE GENERALE			17.819.000	22.128.000	17.581.548	17.581.548	16.888.084	693.464	13.72
5102						AUTORITATI PUBLICE SI ACTIUNI EXTERNE			14.681.000	19.247.000	14.927.748	14.927.748	14.273.947	653.801	11.11

Capi- tol	Sub- capi- tol	Pa- graf	Gru- pa / Titlu	Ar- ti- col	Ali- ne- at	Denumire indicator	Credite de angajament		Credite bugetare		Angajamente bugetare	Angajamente legale	Plati efectuate	Angajamente legale de platit	Cheltui- efectiv
							initiale	definitive	initiale	definitive					
A						B	1	2	3	4	5	6	7	8-6-7	9
			01			CHELTUIELI CURENTE			14.162.000	19.128.000	14.832.487	14.832.487	14.303.636	528.851	11.01
			10			TITLUL I CHELTUIELI DE PERSONAL			9.042.000	8.687.000	8.655.998	8.655.998	8.655.998		8.60
			10	01		Cheltuieli salariale in bani			8.682.000	8.362.000	8.332.290	8.332.290	8.332.290		8.25
			10	01	01	Salarii de baza			7.940.000	7.726.000	7.701.976	7.701.976	7.701.976		7.64
			10	01	05	Sporuri pentru conditiile de munca			20.000	16.000	15.686	15.686	15.686		1
			10	01	12	Indemnizatii platite unor persoane din afara unitatii			300.000	267.000	263.944	263.944	263.944		20
			10	01	13	Drepturi de delegare			10.000						
			10	01	17	Indemnizatii de hrana			412.000	353.000	350.684	350.684	350.684		34
			10	02		Cheltuieli salariale in natura			143.000	139.000	138.400	138.400	138.400		11
			10	02	06	Vouchere de vacanta			143.000	139.000	138.400	138.400	138.400		11
			10	03		Contributii			217.000	186.000	185.308	185.308	185.308		11
			10	03	07	Contributia asiguratorie pentru munca			217.000	186.000	185.308	185.308	185.308		11
			20			TITLUL II BUNURI SI SERVICII			2.369.000	3.174.000	2.469.885	2.469.885	2.354.019	115.866	2.34
			20	01		Bunuri si servicii			1.589.000	2.568.000	2.167.723	2.167.723	2.061.472	106.251	2.01
			20	01	01	Furnituri de birou			27.000	27.000	26.943	26.943	26.943		1
			20	01	02	Materiale pentru curatenie			7.000	25.000	17.980	17.980	17.980		1
			20	01	03	Incalzit, iluminat si forta motrica			170.000	225.000	201.924	201.924	183.944	17.980	20
			20	01	04	Apa, canal si salubritate			319.000	427.000	299.440	299.440	299.440		21
			20	01	05	Carburanti si lubrifianti			31.000	31.000	13.887	13.887	13.887		21
			20	01	08	Posta, telecomunicatii, radio, tv, internet			117.000	77.000	74.207	74.207	74.207		21
			20	01	09	Materiale si prestari de servicii cu caracter functional									
			20	01	30	Alte bunuri si servicii pentru			9.000	7.000	2.820	2.820	2.820		

Capi- tol	Sub- capi- tol	Pa- ra- graf	Ar- ti- col	Ali- ne- at	Denumire indicator	Credite de angajament		Credite bugetare		Angajamente bugetare	Angajamente legale	Plati efectuate	Angajamente legale de platit	Cheltui- efectiv
						initiale	definitive	initiale	definitive					
A					B	1	2	3	4	5	6	7	8=6-7	9
					CADRULUI FINANCIAR 2014-2020									
					Programe din Fondul Social European (FSE)									
	58	02			Finantarea nationala			2.637.000	6.210.000	2.656.639	2.656.639	2.243.654	412.985	
	58	02	01		Finantarea externa nerambursabila			53.000	125.000	53.133	53.133	44.873	8.260	
	58	02	02		TITLUL XI ALTE CHELTUIELI			2.584.000	6.085.000	2.603.506	2.603.506	2.198.781	404.725	
	59				Despagubiri civile			114.000	1.057.000	1.049.965	1.049.965	1.049.965		
	59	17			Sume aferente persoanelor cu handicap				970.000	965.808	965.808	965.808		
	59	40			neincadrate				87.000	84.157	84.157	84.157		
	70				CHELTUIELI DE CAPITAL			495.000	159.000	158.347	158.347	33.397	124.950	
	71				TITLUL XIII ACTIVE NEFINANCIARE			495.000	159.000	158.347	158.347	33.397	124.950	
	71	01			Active fixe			495.000	159.000	158.347	158.347	33.397	124.950	
	71	01	02		Masini, echipamente si mijloace de transport									
	71	01	03		Mobilier, aparatura birotica si alte active corporale				6.500	6.027	6.027	6.027		
	71	01	30		Alte active fixe (inclusiv reparatii capitale)									
	79				OPERATUNI FINANCIARE			495.000	152.500	152.320	152.320	27.370	124.950	
	81				TITLUL XVII RAMBURSARI DE CREDITE			24.000	24.000	23.988	23.988	23.988		
	81	02			Rambursari de credite interne			24.000	24.000	23.988	23.988	23.988		
	81	02	05		Rambursari de credite aferente datoriei publice interne locale			24.000	24.000	23.988	23.988	23.988		
	84				PLATI EFECTUATE IN ANII PRECEDENTI SI RECUPERATE IN ANUL CURENT			24.000	24.000	23.988	23.988	23.988		
	85				Titulul XIX PLATI EFECTUATE IN ANII				-64.000	-87.074	-87.074	-87.074		

Capi- tol	Sub- capi- tol	Pa- ra- graf	Ar- ti- col	Al- ne- at	Denumire indicator	Credite de angajament		Credite bugetare		Angajamente legale	Plati efectuate	Angajamente legale de platit	Cheltui efectiv	
						initiale	definitive	initiale	definitive					
A					B	1	2	3	4	5	6	7	8=6-7	9
			85	01	IN ANUL CURENT									
			85	01	Plati efectuate in anii precedenti si recuperate in anul curent				-14.000	-18.333	-18.333	-18.333	-18.333	
			85	01	Plati efectuate in anii precedenti si recuperate in anul curent (SF)				-14.000	-18.333	-18.333	-18.333	-18.333	
5502					TRANZACTII PRIVIND DATORIA PUBLICA SI IMPRUMUTURI									
		01			CHELTUIELI CURENTE			528.000	411.000	404.909	404.909	404.909	404.909	404.909
		20			TITLUL II BUNURI SI SERVICII			528.000	411.000	404.909	404.909	404.909	404.909	404.909
		20	24		Comisioane si alte costuri aferente imprumuturilor			8.000	4.000	3.448	3.448	3.448	3.448	3.448
		20	24	02	Comisioane si alte costuri aferente imprumuturilor interne			8.000	4.000	3.448	3.448	3.448	3.448	3.448
		30			TITLUL III DOBANZI			520.000	407.000	401.461	401.461	401.461	401.461	401.461
		30	01		Dobanzi aferente datoriei publice interne			520.000	407.000	401.461	401.461	401.461	401.461	401.461
		30	01	01	Dobanzi aferente datoriei publice interne directe			218.000	126.000	120.847	120.847	120.847	120.847	120.847
		30	01	02	Dobanzi aferente creditelor interne garantate			302.000	281.000	280.614	280.614	280.614	280.614	280.614
6000	02				Partea II-a APARARE, ORDINE PUBLICA SI SIGURANTA NATIONALA									
6102					SIGURANTA NATIONALA									
		01			ORDINE PUBLICA SI SIGURANTA NATIONALA			2.166.000	2.101.000	1.998.596	1.998.596	1.998.596	1.998.596	1.998.596
		10			CHELTUIELI CURENTE			2.166.000	2.149.000	2.051.275	2.051.275	2.051.275	2.051.275	2.051.275
		10	01		TITLUL I CHELTUIELI DE PERSONAL			1.976.000	1.946.000	1.927.370	1.927.370	1.927.370	1.927.370	1.927.370
		10	01		Cheltuieli salariale in bani			1.657.000	1.633.000	1.618.047	1.618.047	1.618.047	1.618.047	1.618.047

Capi- tol	Sub- capi- tol	Pa- ra- graf	Gru- pa / Titlu	Ar- ti- col	Ali- ne- at	Denumire indicator	Credite de angajament		Credite bugetare		Angajamente legale	Plati efectuate	Angajamente legale de platit	Cheltui- efectiv	
							1	2	3	4					
A						B	1	2	3	4	5	6	7	8=6-7	9
			10 01 01			Salarii de baza	1.604.000		1.569.000	1.555.117	1.555.117	1.555.117	1.555.117	1.555.117	1.555.117
			10 01 05			Sporuri pentru conditii de munca	52.000		63.000	62.930	62.930	62.930	62.930	62.930	62.930
			10 01 13			Drepturi de delegare	1.000		1.000						
			10 02			Cheltuieli salariale in natura	279.000		276.000	273.434	273.434	273.434	273.434	273.434	273.434
			10 02 02			Norme de hrana	248.000		245.000	243.134	243.134	243.134	243.134	243.134	243.134
			10 02 06			Vouchere de vacanta	31.000		31.000	30.300	30.300	30.300	30.300	30.300	30.300
			10 03			Contributii	40.000		37.000	35.889	35.889	35.889	35.889	35.889	35.889
			10 03 07			Contributia asiguratorie pentru munca	40.000		37.000	35.889	35.889	35.889	35.889	35.889	35.889
			20			TITLUL II BUNURI SI SERVICII	190.000		203.000	203.000	123.905	123.905	123.905	123.905	123.905
			20 01			Bunuri si servicii	104.000		139.000	139.000	99.182	99.182	99.182	99.182	99.182
			20 01 01			Furnituri de birou	3.000		4.000	4.000	3.781	3.781	3.781	3.781	3.781
			20 01 02			Materiale pentru curatenie	2.000		2.000	2.000	1.999	1.999	1.999	1.999	1.999
			20 01 03			Incalzit, iluminat si forta motrica	23.000		23.000	23.000	18.900	18.900	18.900	18.900	18.900
			20 01 04			Apa, canal si salubritate	2.000		3.000	3.000	2.243	2.243	2.243	2.243	2.243
			20 01 05			Carburanti si lubrifianti	26.000		30.000	30.000	24.446	24.446	24.446	24.446	24.446
			20 01 08			Posta, telecomunicatii, radio, tv, internet	16.000		19.000	19.000	16.473	16.473	16.473	16.473	16.473
			20 01 09			Materiale si prestari de servicii cu caracter functional	9.000		9.000	9.000	4.918	4.918	4.918	4.918	4.918
			20 01 30			Alte bunuri si servicii pentru intretinere si functionare	23.000		49.000	49.000	26.422	26.422	26.422	26.422	26.422
			20 02			Reparatii curente	17.000		29.000	29.000	10.157	10.157	10.157	10.157	10.157
			20 05			Bunuri de natura obiectelor de inventar	51.000		17.000	17.000	11.991	11.991	11.991	11.991	11.991
			20 05 01			Uniforme si echipament	45.000		11.000	11.000	10.912	10.912	10.912	10.912	10.912
			20 05 30			Alte obiecte de inventar	6.000		6.000	6.000	1.079	1.079	1.079	1.079	1.079

Capi- tol	Sub- capi- tol	Pa- ra- graf	Gru- pa / Titlu	Ar- ti- col	Ali- ne- at	Denumire indicator	Credite de angajament		Credite bugetare		Angajamente bugetare	Angajamente legale	Plati efectuate	Angajamente legale de plati	Cheltui- efectiv
							initiale	definitive	initiale	definitive					
			A			B	1	2	3	4	5	6	7	8=6-7	9
			20 06			Deplasari, detasari, transferari			1.000	1.000					
			20 06	01		Deplasari interne, detasari, transferari			1.000	1.000					
			20 30			Alte cheltuieli			17.000	17.000	2.575	2.575	2.575		
			20 30	03		Prime de asigurare non-viata			7.000	7.000	2.575	2.575	2.575		
			20 30	30		Alte cheltuieli cu bunuri si servicii			10.000	10.000					
			70			CHELTUIELI DE CAPITAL									
			71			TITLUL XIII ACTIVE NEFINANCIARE									
			71 01			Active fixe									
			71 01	02		Masini, echipamente si mijloace de transport									
			71 01	03		Mobilier, aparatura birou si alte active corporale									
			84			PLATI EFECTUATE IN ANII PRECEDENTI SI RECUPERATE IN ANUL CURENT			-48.000	-48.000	-52.679	-52.679	-52.679		
			85			Titlul XIX PLATI EFECTUATE IN ANII PRECEDENTI SI RECUPERATE									
			85 01			PLATI EFECTUATE IN ANII PRECEDENTI SI RECUPERATE IN ANUL CURENT			-48.000	-48.000	-52.679	-52.679	-52.679		
			85 01	01		Plati efectuate in anii precedenti si recuperate in anul curent			-48.000	-48.000	-52.679	-52.679	-52.679		
6500 02						Plati efectuate in anii precedenti si recuperate in anul curent (SF)			-48.000	-48.000	-52.679	-52.679	-52.679		
6502						Partea III-a CHELTUIELI SOCIAL-CULTURALE INVATAMANT			21.673.000	19.342.000	18.343.431	18.343.431	17.890.346	453.085	16.04
			01			CHELTUIELI CURENTE			5.967.000	5.758.000	5.390.530	5.390.530	5.390.530		4.90
			10			TITLUL I CHELTUIELI DE PERSONAL			5.906.000	5.649.000	5.283.855	5.283.855	5.283.855		4.72
									72.000	62.000	39.287	39.287	39.287		

Capi- tol	Sub- capi- tol	Pa- ra- graf	Gru- pa / Titlu	Ar- ti- col	Al- ne- at	Denumire indicator	Credite de angajament		Credite bugetare		Angajamente bugetare	Angajamente legale	Plati efectuate	Angajamente legale de platit	Cheltui efectiv
							initiale	definitive	initiale	definitive					
A						B	1	2	3	4	5	6	7	8-6-7	9
						documentare			11.000	5.000	4.994	4.994	4.994		
		20	13			Pregatire profesionala			24.000	10.500	4.100	4.100	4.100		
		20	14			Protectia muncii			7.000	7.000	6.600	6.600	6.600		
		20	30			Alte cheltuieli			273.000	292.500	289.684	289.684	289.684		28
		20	30	01		Reclama si publicitate			2.000	2.500	1.883	1.883	1.883		
		20	30	04		Chirii			255.000	262.000	260.579	260.579	260.579		28
		20	30	30		Alte cheltuieli cu bunuri si servicii			16.000	28.000	27.222	27.222	27.222		28
		51				TITLUL VI TRANSFERURI INTRE UNITATI ALE ADMINISTRATIEI PUBLICE			3.000	113.000	104.870	104.870	104.870		10
		51	01			Transferuri curente			3.000	113.000	104.870	104.870	104.870		10
		51	01	39		Transferuri din bugetele locale pentru finantarea unitatilor de asistenta sociala si medico-sociale			3.000	113.000	104.870	104.870	104.870		10
		55				TITLUL VII ALTE TRANSFERURI			103.000	131.000	130.993	130.993	130.993		10
		55	01			A. Transferuri interne			103.000	131.000	130.993	130.993	130.993		10
		55	01	63		Finantarea invatamanului particular sau confesional acreditat			103.000	131.000	130.993	130.993	130.993		10
		57				TITLUL VIII ASISTENTA SOCIALA			62.000	122.000	94.034	94.034	94.034		5
		57	02			Ajutoare sociale			62.000	122.000	94.034	94.034	94.034		5
		57	02	01		Ajutoare sociale in numerar			62.000	122.000	94.034	94.034	94.034		5
		58				TITLUL X PROIECTE CU FINANTARE DIN FONDURI EXTERNE NERAMBURSABILE			1.015.000	422.000	264.174	264.174	264.174		28
		58	02			CADRULUI FINANCIAR 2014-2020			1.015.000	422.000	264.174	264.174	264.174		28
		58	02	01		Programe din Fondul Social European (FSE)			21.000	10.000	8.726	8.726	8.726		28
		58	02	01		Finantarea nationala			21.000	10.000	8.726	8.726	8.726		28

Capi- tol	Sub- capi- tol	Pa- ra- graf	Gru- pa / Titlu	Ar- ti- col	Alie- ne- at	Denumire indicator	Credite de angajament		Credite bugetare		Angajamente legale	Plati efectuate	Angajamente legale de platit	Cheltui- efectiv		
							initiale	definitive	initiale	definitive						
A						B	1	2	3	4	5	6	7	8-6-7	9	
			58	02	02	Finantarea externa nerambursabila			994.000	412.000	255.448	255.448			255.448	255.448
			59			TITLUL XI ALTE CHELTUIELI			475.000	460.000	451.951	451.951			451.951	451.951
			59	01		Burse			321.000	438.000	430.399	430.399			430.399	430.399
			59	11		Asociatii si fundatii			154.000	22.000	21.552	21.552			21.552	21.552
			70			CHELTUIELI DE CAPITAL			61.000	109.000	106.675	106.675			106.675	106.675
			71			TITLUL XIII ACTIVE NEFINANCIARE			61.000	109.000	106.675	106.675			106.675	106.675
			71	01		Active fixe			61.000	109.000	106.675	106.675			106.675	106.675
			71	01	01	Constructii			61.000	109.000	106.675	106.675			106.675	106.675
			71	01	02	Masini, echipamente si mijloace de transport				54.000	53.616	53.616			53.616	53.616
			71	01	03	Mobilier, aparatura birotica si alte active corporale										
			71	01	30	Alte active fixe										
						(inclusiv reparatii capitale)			61.000	55.000	53.059	53.059			53.059	53.059
6602			01			SANATATE			2.796.000	2.665.000	2.413.076	2.413.076			2.413.076	2.413.076
			51			CHELTUIELI CURENTE			2.796.000	2.665.000	2.413.076	2.413.076			2.413.076	2.413.076
			51			TITLUL VI TRANSFERURI INTRE UNITATI ALE ADMINISTRATIEI PUBLICE			2.796.000	2.665.000	2.413.076	2.413.076			2.413.076	2.413.076
			51	01		Transferuri curente			1.518.000	1.387.000	1.311.645	1.311.645			1.311.645	1.311.645
			51	01	39	Transferuri din bugetele locale pentru finantarea unitatilor de asistenta sociala si medico-sociale										
			51	02		Transferuri de capital			1.518.000	1.387.000	1.311.645	1.311.645			1.311.645	1.311.645
			51	02	12	Transferuri pentru finantarea investitiilor la spitale			1.278.000	1.278.000	1.101.431	1.101.431			1.101.431	1.101.431

Capi- tol	Sub- capi- tol	Pa- ra- graf	Gru- pa / Titlu	Ar- ti- col	Ali- ne- at	Denumire indicator	Credite de angajament		Credite bugetare		Angajamente legale	Platii efectuate	Angajamente legale de platit	Cheltui efectiv	
							initiale	definitive	initiale	definitive					
A						B	1	2	3	4	5	6	7	8=6-7	9
6702			01			CULTURA, RECREERE SI RELIGIE			3.663.000	2.378.000	2.168.740	1.715.655	453.085	1.35	
			10			CHELTUIELI CURENTE			2.493.000	1.597.000	1.408.711	1.381.919	26.792	1.35	
			10	01		TITLUL I CHELTUIELI DE PERSONAL			217.000	217.000	213.895	213.895		21	
			10	01	01	Cheltuieli salariale in bani			207.000	207.000	204.936	204.936		20	
			10	01	01	Salarii de baza			194.000	195.000	193.861	193.861		19	
			10	01	17	Indemnizatii de hrana			13.000	12.000	11.075	11.075		1	
			10	02		Cheltuieli salariale in natura			5.000	5.000	4.350	4.350			
			10	02	06	Vouchere de vacanta			5.000	5.000	4.350	4.350			
			10	03		Contributii			5.000	5.000	4.609	4.609			
			10	03	07	Contributia asiguratorie pentru munca			5.000	5.000	4.609	4.609			
			20			TITLUL II BUNURI SI SERVICII			1.133.000	542.000	371.668	344.876	26.792	32	
			20	01		Bunuri si servicii			293.000	313.000	237.613	236.318	1.295	22	
			20	01	01	Furnituri de birou			1.000	1.000	205	205			
			20	01	02	Materiale pentru curatenie			2.000	2.000	1.908	1.908			
			20	01	03	Incalzit, iluminat si forta motrica			202.000	237.000	176.544	176.544		11	
			20	01	04	Apa, canal si salubritate			39.000	25.000	17.692	17.692		1	
			20	01	08	Posta, telecomunicatii, radio, tv, internet			6.000	6.000	4.423	4.423			
			20	01	09	Materiale si prestari de servicii cu caracter functional			5.000	5.000	3.785	3.785			
			20	01	30	Alte bunuri si servicii pentru intretinere si functionare			38.000	37.000	33.056	31.761	1.295	1	
			20	02		Reparatii curente			100.000	110.000	26.980	1.483	25.497	1	
			20	05		Bunuri de natura obiectelor de inventar			11.000	10.000	462	462		1	
			20	05	30	Alte obiecte de inventar			11.000	10.000	462	462		1	

Capi- tol	Sub- capi- tol	Pa- ra- graf	Gr- pa / Titlu col	Ali- ne- at	Denumire indicator	Credite de angajament		Credite bugetare		Angajamente bugetare	Angajamente legale	Plati efectuate	Angajamente legale de platit	Cheltui- efectiv
						initiale	definitive	initiale	definitive					
A					B	1	2	3	4	5	6	7	8=6-7	9
		20	11		Carti, publicatii si materiale documentare			6.000	4.000	3.858	3.858	3.858		
		20	30		Alte cheltuieli			723.000	105.000	102.755	102.755	102.755		
		20	30	03	Prime de asigurare non-viata			2.000	2.000					
		20	30	30	Alte cheltuieli cu bunuri si servicii			721.000	103.000	102.755	102.755	102.755		
		51			TITLUL VI TRANSFERURI INTRE UNITATI ALE ADMINISTRATIEI PUBLICE			1.073.000	838.000	823.148	823.148	823.148		
		51	01		Transferuri curente			1.073.000	838.000	823.148	823.148	823.148		
		51	01	01	Transferuri catre institutiile publice			1.073.000	838.000	823.148	823.148	823.148		
		59			TITLUL XI ALTE CHELTUIELI			70.000						
		59	12		Sustinerea cultelor			70.000						
		70			CHELTUIELI DE CAPITAL			1.130.000	741.000	721.447	721.447	721.447		
		71			TITLUL XIII ACTIVE NEFINANCIARE			1.130.000	741.000	721.447	721.447	721.447		
		71	01		Active fixe			1.130.000	741.000	721.447	721.447	721.447		
		71	01	01	Constructii			979.000	738.000	721.447	721.447	721.447		
		71	01	02	Masini, echipamente si mijloace de transport									
		71	01	03	Mobilier, aparatura birotica si alte active corporale			148.000						
		71	01	30	Alte active fixe (inclusiv reparatii capitale)			3.000	3.000					
		79			OPERATIUNI FINANCIARE			40.000	40.000	38.582	38.582	38.582		
		81			TITLUL XVII RAMBURSARI DE CREDITE			40.000	40.000	38.582	38.582	38.582		
		81	02		Rambursari de credite interne			40.000	40.000	38.582	38.582	38.582		
		81	02	05	Rambursari de credite aferente datoriei			40.000	40.000	38.582	38.582	38.582		

Capi- tol	Sub- capi- tol	Pa- ra- graf	Gru- pa / Titlu	Ali- ne- at	Denumire indicator	Credite de angajament		Credite bugetare		Angajamente bugetare	Angajamente legale	Plati efectuate	Angajamente legale de platit	Cheltui- efectiv
						initiale	definitive	initiale	definitive					
A					B	I	2	3	4	5	6	7	8-6-7	9
6802					publice interne locale			40.000	40.000	38.582	38.582	38.582	8-6-7	9
			01		ASIGURARI SI ASISTENTA SOCIALA			9.247.000	8.541.000	8.371.085	8.371.085	8.371.085		7.31
			51		CHELTUIELI CURENTE			9.175.000	8.469.000	8.300.749	8.300.749	8.300.749		7.31
					TITLUL VI TRANSFERURI INTRE UNITATI ALE ADMINISTRATIEI PUBLICE			7.741.000	7.313.000	7.146.667	7.146.667	7.146.667		7.11
			51	01	Transferari curente			7.741.000	7.313.000	7.146.667	7.146.667	7.146.667		7.11
			51	01 01	Transferuri catre institutiile publice			2.045.000	1.777.000	1.710.172	1.710.172	1.710.172		1.71
			51	01 39	Transferuri din bugetele locale pentru finantarea unitatilor de asistenta sociala si medico-sociale			5.696.000	5.536.000	5.436.495	5.436.495	5.436.495		5.41
			58		TITLUL X PROIECTE CU FINANTARE DIN FONDURI EXTERNE NERAMBURSABILE									
					CADRULUI FINANCIAR 2014-2020			1.217.000	919.000	917.288	917.288	917.288		
			58	02	Programe din Fondul Social European (FSE)			1.217.000	919.000	917.288	917.288	917.288		
			58	02 01	Finantarea nationala			47.000	20.000	18.512	18.512	18.512		
			58	02 02	Finantarea externa nerambursabila			1.170.000	899.000	898.776	898.776	898.776		
			59		TITLUL XI ALTE CHELTUIELI			217.000	237.000	236.794	236.794	236.794		11
			59	11	Asociatii si fundatii			217.000	237.000	236.794	236.794	236.794		11
			79		OPERATIUNI FINANCIARE			72.000	72.000	70.872	70.872	70.872		
			81		TITLUL XVII RAMBURSARI DE CREDITE			72.000	72.000	70.872	70.872	70.872		
			81	02	Rambursari de credite interne			72.000	72.000	70.872	70.872	70.872		
			81	02 05	Rambursari de credite aferente datoriei publice interne locale			72.000	72.000	70.872	70.872	70.872		
			84		PLATI EFECTUATE IN ANII PRECEDENTI SI RECUPERATE IN ANUL CURENT					-536	-536	-536		

Capi- tol	Sub- capi- tol	Pa- ra- graf	Gru- pa / Titlu	Ar- ti- col	Al- ne- at	Denumire indicator	Credite de angajament		Credite bugetare		Angajamente bugetare	Angajamente legale	Plati efectuate	Angajamente legale de platit	Cheltui efectiv
							initiale	definitive	initiale	definitive					
A						B	1	2	3	4	5	6	7	8=6-7	9
			58	01	02	Finantarea externa nerambursabila				608.000	369.572	369.572	131.372	238.200	
			58	01	03	Cheltuieli neeligibile				16.000	8.268	8.268		8.268	
			70			CHELTUIELI DE CAPITAL			895.000	853.000	363.490	363.490	231.199	132.291	
			71			TITLUL XIII ACTIVE NEFINANCIARE			895.000	853.000	363.490	363.490	231.199	132.291	
			71	01		Active fixe			895.000	853.000	363.490	363.490	231.199	132.291	
			71	01	01	Constructii			895.000	853.000	363.490	363.490	231.199	132.291	
			79			OPERATIUNI FINANCIARE			540.000	494.000	493.282	493.282	493.282		
			81			TITLUL XVII RAMBURSARI DE CREDITE			540.000	494.000	493.282	493.282	493.282		
			81	01		Rambursari de credite externe			540.000	494.000	493.282	493.282	493.282		
			81	01	02	Rambursari de credite externe din fondul de garantare			540.000	494.000	493.282	493.282	493.282		
			84			PLATI EFECTUATE IN ANII PRECEDENTI SI RECUPERATE IN ANUL CURENT					-144.041	-144.041	-144.041		
			85			Titlul XIX PLATI EFECTUATE IN ANII PRECEDENTI SI RECUPERATE IN ANUL CURENT					-144.041	-144.041	-144.041		
			85	01		Plati efectuate in anii precedenti si recuperate in anul curent					-144.041	-144.041	-144.041		
			85	01	01	Plati efectuate in anii precedenti si recuperate in anul curent (SF)					-8.092	-8.092	-8.092		
			85	01	02	Plati efectuate in anii precedenti si recuperate in anul curent (SD)					-135.949	-135.949	-135.949		
7402			01			PROTECTIA MEDIULUI			7.919.000	9.226.000	4.886.864	4.886.864	4.071.907	814.957	2.61
			20			CHELTUIELI CURENTE			1.590.000	2.897.000	2.723.794	2.723.794	2.544.155	179.639	2.61
			20			TITLUL II BUNURI SI SERVICII			1.590.000	2.897.000	2.723.794	2.723.794	2.544.155	179.639	2.61


Capi- tol	Sub- capi- tol	Pa- ra- graf	Ar- ti- col	Ali- ne- at	Denumire indicator	Credite de angajament		Credite bugetare		Angajamente legale	Plati efectuate	Angajamente legale de platit	Cheltui efectiv	
						initiale	definitive	initiale	definitive					
A					B	1	2	3	4	5	6	7	8-6-7	9
	20	01			Bunuri si servicii			1.590.000	2.897.000	2.723.794	2.544.155	179.639	2.6:	
	20	01	09		Materiale si prestari de servicii cu caracter functional			1.500.000	2.824.000	2.682.470	2.504.164	178.306	2.55	
	20	01	30		Alte bunuri si servicii pentru intretinere si functionare			90.000	73.000	41.324	39.991	1.333	:	
	70				CHELTUIELI DE CAPITAL			5.865.000	5.865.000	1.700.734	1.065.416	635.318		
	71				TITLUL XIII ACTIVE NEFINANCIARE			5.865.000	5.865.000	1.700.734	1.065.416	635.318		
	71	01			Active fixe			5.865.000	5.865.000	1.700.734	1.065.416	635.318		
	71	01	01		Constructii			5.825.000	5.825.000	1.700.734	1.065.416	635.318		
	71	01	30		Alte active fixe (inclusiv reparatii capitale)			40.000	40.000					
	79				OPERATIUNI FINANCIARE			464.000	464.000	462.336	462.336			
	81				TITLUL XVII RAMBURSARI DE CREDITE			464.000	464.000	462.336	462.336			
	81	02			Rambursari de credite interne			464.000	464.000	462.336	462.336			
	81	02	05		Rambursari de credite aferente datoriei publice interne locale			464.000	464.000	462.336	462.336			
8000	02				Partea V-a ACTIUNI ECONOMICE			28.321.000	29.042.000	28.574.818	16.511.965	12.062.853	13,75	
8002					ACTIUNI GENERALE ECONOMICE, SIDE MUNCA			5.091.000	6.479.000	6.454.866	5.641.874	812.992	6,24	
	01				CHELTUIELI CURENTE			5.091.000	6.479.000	6.454.866	5.641.874	812.992	6,24	
	20				TITLUL II BUNURI SI SERVICII			5.000.000	6.388.000	6.366.364	5.553.372	812.992	6,15	
	20	01			Bunuri si servicii			5.000.000	6.388.000	6.366.364	5.553.372	812.992	6,15	
	20	01	30		Alte bunuri si servicii pentru intretinere si functionare			5.000.000	6.388.000	6.366.364	5.553.372	812.992	6,15	
	40				TITLUL IV SUBVENTII			91.000	91.000	88.502	88.502		8	

Capi- tol	Sub- capi- tol	Pa- ra- gra- f	Gr- pa / Titlu	Ar- ti- col	Al- ne- at	Denumire indicator	Credite de angajament		Credite bugetare		Angajamente legale	Plati efectuate	Angajamente legale de platit	Cheltui. efectiv	
							initiale	definitive	initiale	definitive					
A						B	1	2	3	4	5	6	7	8=6-7	9
	81	02				Rambursari de credite interne			1.425.000	1.425.000	1.424.352	1.424.352			
	81	02	05			Rambursari de credite aferente datoriei publice interne locale			1.425.000	1.425.000	1.424.352	1.424.352			
	84					TITLUL XV PLATI EFECTUATE IN ANII PRECEDENTI SI RECUPERATE IN ANUL CURENT					-17.795	-17.795			
	85					Titlul XIX PLATI EFECTUATE IN ANII PRECEDENTI SI RECUPERATE IN ANUL CURENT					-17.795	-17.795			
	85	01				Plati efectuate in anii precedenti si recuperate in anul curent					-17.795	-17.795			
	85	01	01			Plati efectuate in anii precedenti si recuperate in anul curent (SF)					-17.795	-17.795			
8702	01					ALTE ACTIUNI ECONOMICE			77.000	100.000	56.586	56.586			
	20					CHELTUIELI CURENTE			77.000	77.000	33.786	33.786			
	20	01				TITLUL II BUNURI SI SERVICII			77.000	77.000	33.786	33.786			
	20	01	01			Bunuri si servicii			43.000	43.000	33.344	33.344			
	20	01	01			Furnituri de birou			1.000	1.000					
	20	01	02			Materiale pentru curatenie			2.000	2.000	751	751			
	20	01	03			Incalziti, iluminat si forta motrica			27.000	27.000	23.837	23.837			
	20	01	04			Apa, canal si salubritate			1.000	1.000	240	240			
	20	01	08			Posta, telecomunicatii, radio, tv, internet			4.000	4.000	3.107	3.107			
	20	01	09			Materiale si prestari de servicii cu caracter functional			4.000	4.000	1.650	1.650			

Capi- tol	Sub- capi- tol	Pa- ra- graf	Gru- pa / Titlu	Ar- ti- col	Al- ne- at	Denumire indicator	Credite de angajament		Credite bugetare		Angajamente bugetare	Angajamente legale	Plati efectuate	Angajamente legale de platit	Cheltui efectiv
							initiale	definitive	initiale	definitive					
			A			B	1	2	3	4	5	6	7	8=6-7	9
	20	01	30			Alte bunuri si servicii pentru intretinere si functionare			4.000	4.000	3.759	3.759	3.759		
	20	02				Reparatii curente			7.000	7.000	442	442	442		
	20	05				Bunuri de natura obiectelor de inventar			4.000	4.000					
	20	05	30			Alte obiecte de inventar			4.000	4.000					
	20	11				Carti, publicatii si materiale documentare			23.000	23.000					
	70					CHELTUIELI DE CAPITAL					22.800	22.800	22.800		
	71					TITLUL XIII ACTIVE NEFINANCIARE					22.800	22.800	22.800		
	71	01				Active fixe					22.800	22.800	22.800		
	71	01	03			Mobilier, aparatura birou si alte active corporale					22.800	22.800	22.800		

Conducatorul compartimentului
financiar-contabil

Conducatorul institutiei



TOTAL JUDEȚUL MUREȘ

CONTUL DE EXECUȚIE AL BUGETULUI LOCAL - CHELTUIELI
SECȚIUNEA DE FUNCȚIONARE
31.12.2020

Pag. 1

Capi- tol	Sub- capi- tol	Pa- ra- graf	Gru- pa / Titlu	Ar- ti- col	Ali- ne- at	Denumire indicator	Credite de angajament		Credite bugetare		Angajamente bugetare	Angajamente legale	Plati efectuate	Angajamente legale de platit	Cheltui efectiv
							1	2	3	4					
			A			B									
5002						TOTAL CHELTUIELI			49.336.000	52.731.000	50.545.749	50.545.749	48.298.637	2.247.112	45.72
	01					CHELTUIELI CURENTE			46.771.000	50.346.000	48.216.846	48.216.846	45.969.734	2.247.112	45.72
	10					TITLUL I CHELTUIELI DE PERSONAL			11.927.000	11.539.000	11.459.278	11.459.278	11.459.278		11.35
	20					TITLUL II BUNURI SI SERVICII			17.137.000	20.169.000	18.524.815	18.524.815	17.148.004	1.376.811	17.12
	30					TITLUL III DOBANZI			520.000	407.000	401.461	401.461	401.461		40
	40					TITLUL IV SUBVENTII			4.304.000	5.104.000	5.072.820	5.072.820	4.202.519	870.301	5.07
	51					TITLUL VI TRANSFERURI INTRE UNITATI ALE ADMINISTRATIEI PUBLICE			11.842.000	11.120.000	10.794.735	10.794.735	10.794.735		10.75
	55					TITLUL VII ALTE TRANSFERURI			103.000	131.000	130.993	130.993	130.993		12
	57					TITLUL VIII ASISTENTA SOCIALA			62.000	122.000	94.034	94.034	94.034		5
	59					TITLUL XI ALTE CHELTUIELI			876.000	1.754.000	1.738.710	1.738.710	1.738.710		72
	79					OPERATIUNI FINANCIARE			2.565.000	2.519.000	2.513.412	2.513.412	2.513.412		
	81					TITLUL XVII RAMBURSARI DE CREDITE			2.565.000	2.519.000	2.513.412	2.513.412	2.513.412		
	84					PLATI EFECTUATE IN ANII PRECEDENTI SI RECUPERATE IN ANUL CURENT					-184.509	-184.509	-184.509		
	85					Titlul XIX PLATI EFECTUATE IN ANII PRECEDENTI SI RECUPERATE IN ANUL CURENT				-134.000					
5100	02					Partea I-a SERVICII PUBLICE GENERALE			14.687.000	15.759.000	14.766.562	14.766.562	14.611.033	155.529	13.64
5102						AUTORITATI PUBLICE SI ACTIUNI EXTERNE			11.549.000	12.878.000	12.112.762	12.112.762	11.996.896	115.866	11.02
	01					CHELTUIELI CURENTE			11.525.000	12.918.000	12.175.848	12.175.848	12.059.982	115.866	11.02
	10					TITLUL I CHELTUIELI DE PERSONAL			9.042.000	8.687.000	8.655.998	8.655.998	8.655.998		8.66
	10	01				Cheltuieli salariale in bani			8.682.000	8.362.000	8.332.290	8.332.290	8.332.290		8.27
	10	01	01			Salarii de baza			7.940.000	7.726.000	7.701.976	7.701.976	7.701.976		7.62
	10	01	05			Sporuri pentru conditii de munca			20.000	16.000	15.686	15.686	15.686		1

Capi- tol	Sub- capi- tol	Fa- ra- graf	Gru- pa / Titlu	Ar- ti- col	Ali- ne- at	Denumire indicator	Credite de angajament		Credite bugetare		Angajamente legale de platit	Plati efectuate	Angajamente legale	9		
							1	2	3	4					5	6
						B		1	2	3	4	5	6	7	8-6-7	9
			10	01	12	Indemnizatii platite unor persoane din afara unitatii		300.000		267.000	263.944	263.944	263.944	263.944	263.944	263.944
			10	01	13	Drepturi de delegare		10.000								
			10	01	17	Indemnizatii de hrana		412.000		353.000	350.684	350.684	350.684	350.684	350.684	350.684
			10	02		Cheltuieli salariale in natura		143.000		139.000	138.400	138.400	138.400	138.400	138.400	
			10	02	06	Vouchere de vacanta		143.000		139.000	138.400	138.400	138.400	138.400	138.400	
			10	03		Contributii		217.000		186.000	185.308	185.308	185.308	185.308	185.308	
			10	03	07	Contributia asiguratorie pentru munca		217.000		186.000	185.308	185.308	185.308	185.308	185.308	
			20			TITLUL II BUNURI SI SERVICII		2.369.000		3.174.000	2.469.885	2.469.885	2.469.885	2.354.019	115.866	
			20	01		Bunuri si servicii		1.589.000		2.568.000	2.167.723	2.167.723	2.167.723	2.061.472	106.251	
			20	01	01	Furnituri de birou		27.000		27.000	26.943	26.943	26.943	26.943	26.943	
			20	01	02	Materiale pentru curatenie		7.000		25.000	17.980	17.980	17.980	17.980	17.980	
			20	01	03	Incalzit, iluminat si forta motrica		170.000		225.000	201.924	201.924	201.924	183.944	17.980	
			20	01	04	Apa, canal si salubritate		319.000		427.000	299.440	299.440	299.440	299.440	299.440	
			20	01	05	Carburanti si lubrifianti		31.000		31.000	13.887	13.887	13.887	13.887	13.887	
			20	01	08	Posta, telecomunicatii, radio, tv, internet		117.000		77.000	74.207	74.207	74.207	74.207	74.207	
			20	01	09	Materiale si prestari de servicii cu caracter functional		9.000		7.000	2.820	2.820	2.820	2.820	2.820	
			20	01	30	Alte bunuri si servicii pentru intretinere si functionare		909.000		1.749.000	1.530.522	1.530.522	1.530.522	1.442.251	88.271	
			20	02		Reparatii curente		200.000		143.000	16.860	16.860	16.860	16.860	16.860	
			20	03		Hrana			67.000	66.055	66.055	66.055	66.055	66.055	66.055	
			20	03	01	Hrana pentru oameni			67.000	66.055	66.055	66.055	66.055	66.055	66.055	
			20	05		Bunuri de natura obiectelor de inventar		60.000		25.000	21.437	21.437	21.437	21.437	21.437	

Capi- tol	Sub- capi- tol	Pa- ra- graf	Gru- pa / Titlu	Ar- ti- col	Al- ne- at	Denumire indicator	Credite de angajament		Credite bugetare		Angajamente bugetare	Angajamente legale	Plati efectuate	Angajamente legale de platit	Cheltui efectiv
							initiale	definitive	initiale	definitive					
A						B	1	2	3	4	5	6	7	8=6-7	9
	20	05	30			Alte obiecte de inventar	60.000		25.000	21.437	21.437	18.546	2.891		
	20	06				Deplasari, detasari, transferari	68.000		5.000	2.612	2.612	2.612			
	20	06	01			Deplasari interne, detasari, transferari	10.000		5.000	2.612	2.612	2.612			
	20	06	02			Deplasari in strainatate	58.000				40.400	40.400			
	20	12				Consultanta si expertiza	170.000		155.000	40.400	40.400	40.400			
	20	14				Protectia muncii	2.000		2.000	916	916	916			
	20	24				Comisioane si alte costuri aferente imprumuturilor	1.000		1.000						
	20	24	02			Comisioane si alte costuri aferente imprumuturilor interne	1.000		1.000						
	20	25				Cheltuieli judiciare si extrajudiciare derivate din actiuni in reprezentarea intereselor statului, potrivit dispozitiilor legale	54.000		30.000	21.717	21.717	21.717			
	20	30				Alte cheltuieli	225.000		178.000	132.165	132.165	125.441	6.724		
	20	30	01			Reclama si publicitate	150.000		155.000	117.025	117.025	110.301	6.724		
	20	30	02			Protocol si reprezentare	62.000		10.000	4.678	4.678	4.678			
	20	30	03			Prime de asigurare non-viata	13.000		13.000	10.462	10.462	10.462			
	59					TITLUL XI ALTE CHELTUIELI	114.000		1.057.000	1.049.965	1.049.965	1.049.965			
	59	17				Despagubiri civile			970.000	965.808	965.808	965.808			
	59	40				Sume aferente persoanelor cu handicap neincadrate	114.000		87.000	84.157	84.157	84.157			
	79					OPERATIUNI FINANCIARE	24.000		24.000	23.988	23.988	23.988			
	81					TITLUL XVII RAMBURSARI DE CREDITE	24.000		24.000	23.988	23.988	23.988			
	81	02				Rambursari de credite interne	24.000		24.000	23.988	23.988	23.988			

Capi- tol	Sub- capi- tol	Pa- ra- graf	Gru- pa / Titlu	Ar- ti- col	Al- ne- at	Denumire indicator	Credite de angajament		Credite bugetare		Angajamente legale	Plati efectuate	Angajamente legale de platit	Cheltui efectiv
							1	2	3	4				
			A			B								
			81	02	05	Rambursari de credite aferente datoriei publice interne locale			24.000	24.000	23.988	23.988		
			84			PLATI EFECTUATE IN ANII PRECEDENTI SI RECUPERATE IN ANUL CURENT			-64.000	-64.000	-87.074	-87.074		
			85			Titlul XIX PLATI EFECTUATE IN ANII PRECEDENTI SI RECUPERATE IN ANUL CURENT			-64.000	-64.000	-87.074	-87.074		
			85	01		Plati efectuate in anii precedenti si recuperate in anul curent			-64.000	-64.000	-87.074	-87.074		
			85	01	01	Plati efectuate in anii precedenti si recuperate in anul curent (SF)			-64.000	-64.000	-87.074	-87.074		
5402			01			ALTE SERVICII PUBLICE GENERALE			2.610.000	2.470.000	2.248.891	2.209.228	39.663	2.21
			10			CHELTUIELI CURENTE			2.610.000	2.484.000	2.267.224	2.227.561	39.663	2.21
			10	01		TITLUL I CHELTUIELI DE PERSONAL			620.000	627.000	622.728	622.728		61
			10	01		Cheltuieli salariale in bani			593.000	603.000	599.977	599.977		55
			10	01	01	Salarii de baza			568.000	581.000	578.681	578.681		55
			10	01	17	Indemnizatii de hrana			25.000	22.000	21.296	21.296		1
			10	02		Cheltuieli salariale in natura			9.000	10.000	9.400	9.400		
			10	02	06	Vouchere de vacanta			9.000	10.000	9.400	9.400		
			10	03		Contributii			18.000	14.000	13.351	13.351		
			10	03	07	Contributia asiguratorie pentru munca			18.000	14.000	13.351	13.351		
			20			TITLUL II BUNURI SI SERVICII			483.000	388.000	236.091	196.428	39.663	11
			20	01		Bunuri si servicii			371.000	312.000	191.886	152.223	39.663	11
			20	01	01	Furnituri de birou			3.000	2.000	1.912	1.912		
			20	01	02	Materiale pentru curatenie			2.000	4.000	2.758	2.758		

Capi- tol	Sub- capi- tol	Pa- ra- graf	Gru- pa / Titlu	Ar- ti- col	Ali- ne- at	Denumire indicator	Credite de angajament		Credite bugetare		Angajamente bugetare	Angajamente legale	Plati efectuate	Angajamente legale de platit	Cheltui efectiv
							initiale	definitive	initiale	definitive					
			A			B	1	2	3	4	5	6	7	8=6-7	9
			20	01	03	Incalzit, iluminat si forta motrica			32.000	30.000	24.842	24.842	22.964	1.878	2
			20	01	04	Apa, canal si salubritate			4.000	3.000	2.867	2.867	2.867		2
			20	01	08	Posta, telecomunicatii, radio, tv, internet			3.000	1.000	649	649	649		2
			20	01	09	Materiale si prestari de servicii cu caracter functional			60.000	50.000	21.887	21.887	21.887		2
			20	01	30	Alte bunuri si servicii pentru intretinere si functionare			267.000	222.000	136.991	136.991	99.206	37.785	3
			20	02		Reparatii curente			102.000	72.000	41.650	41.650	41.650		2
			20	05		Bunuri de natura obiectelor de inventar			9.000	3.000	2.477	2.477	2.477		2
			20	05	30	Alte obiecte de inventar			9.000	3.000	2.477	2.477	2.477		2
			20	06		Deplasari, detasari, transferari			1.000	1.000	78	78	78		2
			20	06	01	Deplasari interne, detasari, transferari			1.000	1.000	78	78	78		2
			51			TITLUL VI TRANSFERURI INTRE UNITATI ALE ADMINISTRATIEI PUBLICE			1.507.000	1.469.000	1.408.405	1.408.405	1.408.405		1.408.405
			51	01		Transferuri curente			1.507.000	1.469.000	1.408.405	1.408.405	1.408.405		1.408.405
			51	01	39	Transferuri din bugetele locale pentru finantarea unitatilor de asistenta sociala si medico-sociale			1.507.000	1.469.000	1.408.405	1.408.405	1.408.405		1.408.405
			84			PLATIEFECTUATE IN ANII PRECEDENTI SI RECUPERATE IN ANUL CURENT				-14.000	-18.333	-18.333	-18.333		-18.333
			85			Titlul XIX PLATI EFECTUATE IN ANII PRECEDENTI SI RECUPERATE IN ANUL CURENT				-14.000	-18.333	-18.333	-18.333		-18.333
			85	01		Plati efectuate in anii precedenti si				-14.000	-18.333	-18.333	-18.333		-18.333

Capi- tot	Sub- capi- tot	Pa- ra- graf	Gru- pa / Titlu	Ar- ti- col	Al- ne- at	Denumire indicator	Credite de angajament		Credite bugetare		Angajamente bugetare	Angajamente legale	Plati efectuate	Angajamente legale de platit	Cheltui efectiv
							1 initiale	2 definitive	3 initiale	4 definitive					
			A			B	1	2	3	4	5	6	7	8=6-7	9
			85	01	01	recuperate in anul curent				-14.000	-18.333	-18.333	-18.333	-18.333	
						Plati efectuate in anii precedenti si									
						recuperate in anul curent (SF)				-14.000	-18.333	-18.333	-18.333	-18.333	
5502						TRANZACTII PRIVIND DATORIA PUBLICA SI									
			01			IMPRUMUTURI			528.000	411.000	404.909	404.909	404.909	404.909	404.909
			20			CHELTUIELI CURENTE			528.000	411.000	404.909	404.909	404.909	404.909	404.909
			20	24		TITLUL II BUNURI SI SERVICII			8.000	4.000	3.448	3.448	3.448	3.448	3.448
						Comisioane si alte costuri aferente									
						imprumuturilor			8.000	4.000	3.448	3.448	3.448	3.448	3.448
			20	24	02	Comisioane si alte costuri aferente									
						imprumuturilor interne			8.000	4.000	3.448	3.448	3.448	3.448	3.448
			30			TITLUL III DOBANZI			520.000	407.000	401.461	401.461	401.461	401.461	401.461
			30	01		Dobanzi aferente datoriei publice interne			520.000	407.000	401.461	401.461	401.461	401.461	401.461
			30	01	01	Dobanzi aferente datoriei publice									
						interne directe			218.000	126.000	120.847	120.847	120.847	120.847	120.847
			30	01	02	Dobanzi aferente creditelor interne									
						garantate			302.000	281.000	280.614	280.614	280.614	280.614	280.614
6000	02					Partea II-a APARARE, ORDINE PUBLICA SI									
						SIGURANTA NATIONALA									
						ORDINE PUBLICA SI SIGURANTA NATIONALA									
6102			01			CHELTUIELI CURENTE			2.166.000	2.101.000	1.998.596	1.998.596	1.998.127	1.998.127	1.998.127
			10			TITLUL I CHELTUIELI DE PERSONAL			2.166.000	2.101.000	1.998.596	1.998.596	1.998.127	1.998.127	1.998.127
			10	01		Cheltuieli salariale in bani			2.166.000	2.149.000	2.051.275	2.051.275	2.050.806	2.050.806	2.050.806
						Salarii de baza			1.976.000	1.946.000	1.927.370	1.927.370	1.927.370	1.927.370	1.927.370
			10	01	01	Salarii de baza			1.657.000	1.653.000	1.618.047	1.618.047	1.618.047	1.618.047	1.618.047
			10	01	05	Sporuri pentru conditii de munca			1.604.000	1.569.000	1.555.117	1.555.117	1.555.117	1.555.117	1.555.117
									52.000	63.000	62.930	62.930	62.930	62.930	62.930

Capi- tot	Sub- capit- ol	Pa- ra- graf	Gru- pa / Titlu	Ar- ti- col	Al- ne- at	Denumire indicator	Credite de angajament		Credite bugetare		Angajamente legale	Plati efectuate	Angajamente legale de platit	Cheltui efectiv	
							1	2	3	4					5
						B	1	2	3	4	5	6	7	8=6-7	9
			10 01 13			Drepturi de delegare	1.000		1.000		273.434	273.434	273.434		273.434
			10 02			Cheltuieli salariale in natura	279.000		279.000	276.000	273.434	273.434	273.434		273.434
			10 02 02			Norme de hrana	248.000		248.000	245.000	243.134	243.134	243.134		243.134
			10 02 06			Vouchere de vacanta	31.000		31.000	31.000	30.300	30.300	30.300		30.300
			10 03			Contributii	40.000		40.000	37.000	35.889	35.889	35.889		35.889
			10 03 07			Contributia asiguratorie pentru munca	40.000		40.000	37.000	35.889	35.889	35.889		35.889
			20			TITLUL II BUNURI SI SERVICII	190.000		190.000	203.000	123.905	123.905	123.905		123.905
			20 01			Bunuri si servicii	104.000		104.000	139.000	99.182	99.182	98.713		98.713
			20 01 01			Furnituri de birou	3.000		3.000	4.000	3.781	3.781	3.781		3.781
			20 01 02			Materiale pentru curatenie	2.000		2.000	2.000	1.999	1.999	1.999		1.999
			20 01 03			Incalzit, iluminat si forta motrica	23.000		23.000	23.000	18.900	18.900	18.900		18.900
			20 01 04			Apa, canal si salubritate	2.000		2.000	3.000	2.243	2.243	2.243		2.243
			20 01 05			Carburanti si lubrifianti	26.000		26.000	30.000	24.446	24.446	24.446		24.446
			20 01 08			Posta, telecomunicatii, radio, tv, internet	16.000		16.000	19.000	16.473	16.473	16.473		16.473
			20 01 09			Materiale si prestari de servicii cu caracter functional	9.000		9.000	9.000	4.918	4.918	4.918		4.918
			20 01 30			Alte bunuri si servicii pentru intretinere si functionare	23.000		23.000	49.000	26.422	26.422	25.953		25.953
			20 02			Reparatii curente	17.000		17.000	29.000	10.157	10.157	10.157		10.157
			20 05			Bunuri de natura obiectelor de inventar	51.000		51.000	17.000	11.991	11.991	11.991		11.991
			20 05 01			Uniforme si echipament	45.000		45.000	11.000	10.912	10.912	10.912		10.912
			20 05 30			Alte obiecte de inventar	6.000		6.000	6.000	1.079	1.079	1.079		1.079
			20 06			Deplasari, detasari, transferari	1.000		1.000	1.000					
			20 06 01			Deplasari interne, detasari, transferari	1.000		1.000	1.000					

Capi- tol	Sub- capi- tol	Pa- ra- graf	Gru- pa / Titlu	Ar- ti- col	Al- ne- at	Denumire indicator	Credite de angajament		Credite bugetare		Angajamente bugetare	Angajamente legale	Plati efectuate	Angajamente legale de platit	Cheltui efectiv
							1 initiale	2 definitive	3 initiale	4 definitive					
						B	1	2	3	4	5	6	7	8=6-7	9
			20	30		Alte cheltuieli			17.000	17.000	2.575	2.575	2.575		
			20	30	03	Prime de asigurare non-viata			7.000	7.000	2.575	2.575	2.575		
			20	30	30	Alte cheltuieli cu bunuri si servicii			10.000	10.000					
			84			PLATI EFECTUATE IN ANII PRECEDENTI SI RECUPERATE IN ANUL CURENT				-48.000	-52.679	-52.679	-52.679		
			85			Titlul XIX PLATI EFECTUATE IN ANII PRECEDENTI SI RECUPERATE IN ANUL CURENT				-48.000	-52.679	-52.679	-52.679		
			85	01		Plati efectuate in anii precedenti si recuperate in anul curent				-48.000	-52.679	-52.679	-52.679		
			85	01	01	Plati efectuate in anii precedenti si recuperate in anul curent (SF)				-48.000	-52.679	-52.679	-52.679		
6500	02					Partea III-a CHELTUIELI SOCIAL-CULTURALE			16.972.000	15.873.000	15.232.416	15.232.416	15.205.624	26.792	14.45
6502						INVATAMANT			4.891.000	5.227.000	5.019.681	5.019.681	5.019.681		4.48
			01			CHELTUIELI CURENTE			4.891.000	5.227.000	5.019.681	5.019.681	5.019.681		4.48
			10			TITLUL I CHELTUIELI DE PERSONAL			72.000	62.000	39.287	39.287	39.287		?
			10	02		Cheltuieli salariale in natura			72.000	62.000	39.287	39.287	39.287		?
			10	02	05	Transportul la si de la locul de munca			72.000	62.000	39.287	39.287	39.287		?
			20			TITLUL II BUNURI SI SERVICII			4.176.000	4.339.000	4.198.546	4.198.546	4.198.546		3.66
			20	01		Bunuri si servicii			2.909.000	2.933.000	2.864.654	2.864.654	2.864.654		2.82
			20	01	01	Furnituri de birou			55.000	52.000	48.971	48.971	48.971		?
			20	01	02	Materiale pentru curatenie			72.000	104.000	103.459	103.459	103.459		?
			20	01	03	Incalzit, iluminat si forta motrica			1.700.000	1.747.500	1.731.616	1.731.616	1.731.616		1.72
			20	01	04	Apa, canal si salubritate			325.000	341.000	323.493	323.493	323.493		3?
			20	01	05	Carburanti si lubrifianti			5.000	3.000	3.000	3.000	3.000		

Capi- tol	Sub- capi- tol	Pa- ra- graf	Gru- pa / Titlu	Ar- ti- col	Al- ne- at	Denumire indicator	Credite de angajament		Credite bugetare		Angajamente legale	Plati efectuate	Angajamente legale de platit	Cheltui efectiv	
							initiale	definitive	initiale	definitive					
A						B	1	2	3	4	5	6	7	8=6-7	9
			20	01	07	Transport				34.000	10.500	6.562	6.562	6.562	9
			20	01	08	Posta, telecomunicatii, radio, tv, internet				70.000	66.000	63.241	63.241	63.241	6
			20	01	09	Materiale si prestari de servicii cu caracter functional				365.000	333.000	319.803	319.803	319.803	31
			20	01	30	Alte bunuri si servicii pentru intretinere si functionare				283.000	276.000	264.509	264.509	264.509	24
			20	02		Reparatii curente				592.000	561.000	515.313	515.313	515.313	45
			20	04		Medicamente si materiale sanitare				3.000	20.000	19.741	19.741	19.741	
			20	04	01	Medicamente				2.000	20.000	19.741	19.741	19.741	
			20	04	04	Dezinfectanti				1.000	20.000	19.741	19.741	19.741	
			20	05		Bunuri de natura obiectelor de inventar				315.000	480.000	477.346	477.346	477.346	
			20	05	30	Alte obiecte de inventar				315.000	480.000	477.346	477.346	477.346	
			20	06		Deplasari, detasari, transferari				42.000	30.000	16.114	16.114	16.114	
			20	06	01	Deplasari interne, detasari, transferari				42.000	30.000	16.114	16.114	16.114	
			20	11		Carti, publicatii si materiale documentare				11.000	5.000	4.994	4.994	4.994	
			20	13		Pregatire profesionala				24.000	10.500	4.100	4.100	4.100	
			20	14		Protectia muncii				7.000	7.000	6.600	6.600	6.600	
			20	30		Alte cheltuieli				273.000	292.500	289.684	289.684	289.684	
			20	30	01	Reclama si publicitate				2.000	2.500	1.883	1.883	1.883	
			20	30	04	Chirii				255.000	262.000	260.579	260.579	260.579	
			20	30	30	Alte cheltuieli cu bunuri si servicii				16.000	28.000	27.222	27.222	27.222	
			51			TITLUL VI TRANSFERURI INTRE UNITATI ALE ADMINISTRATIEI PUBLICE					113.000	104.870	104.870	104.870	10

Capi- tol	Sub- capi- tol	Pa- ra- graf	Gru- pa / Titlu	Ar- fi- col	Al- ne- at	Denumire indicator	Credite de angajament		Credite bugetare		Angajamente legale	Plati efectuate	Angajamente legale de platit	Cheltui- efectiv	
							1	2	3	4					5
			A			B	1	2	3	4	5	6	7	8-6-7	9
			51 01			Transferuri curente			3.000	113.000	104.870	104.870	104.870		10
			51 01 39			Transferuri din bugetele locale pentru finantarea unitatilor de asistenta sociala si medico-sociale			3.000	113.000	104.870	104.870	104.870		10
			55			TITLUL VII ALTE TRANSFERURI			103.000	131.000	130.993	130.993	130.993		11
			55 01			A. Transferuri interne			103.000	131.000	130.993	130.993	130.993		11
			55 01 63			Finantarea invatamantului particular sau confesional acreditat			103.000	131.000	130.993	130.993	130.993		11
			57			TITLUL VIII ASISTENTA SOCIALA			62.000	122.000	94.034	94.034	94.034		11
			57 02			Ajutoare sociale			62.000	122.000	94.034	94.034	94.034		11
			57 02 01			Ajutoare sociale in numerar			62.000	122.000	94.034	94.034	94.034		11
			59			TITLUL XI ALTE CHELTUIELI			475.000	460.000	451.951	451.951	451.951		11
			59 01			Burse			321.000	438.000	430.399	430.399	430.399		11
			59 11			Asociatii si fundatii			154.000	22.000	21.552	21.552	21.552		11
6602						SANATATE			1.518.000	1.387.000	1.311.645	1.311.645	1.311.645		1.31
			01			CHELTUIELI CURENTE			1.518.000	1.387.000	1.311.645	1.311.645	1.311.645		1.31
			51			TITLUL VI TRANSFERURI INTRE UNITATI ALE ADMINISTRATIEI PUBLICE			1.518.000	1.387.000	1.311.645	1.311.645	1.311.645		1.31
			51 01			Transferuri curente			1.518.000	1.387.000	1.311.645	1.311.645	1.311.645		1.31
			51 01 39			Transferuri din bugetele locale pentru finantarea unitatilor de asistenta sociala si medico-sociale			1.518.000	1.387.000	1.311.645	1.311.645	1.311.645		1.31
6702						CULTURA, RECREERE SI RELIGIE			2.533.000	1.637.000	1.447.293	1.447.293	1.420.501	26.792	1.31
			01			CHELTUIELI CURENTE			2.493.000	1.597.000	1.408.711	1.408.711	1.381.919	26.792	1.31
			10			TITLUL I CHELTUIELI DE PERSONAL			217.000	217.000	213.895	213.895	213.895		21

Capi- tol	Sub- capi- tol	Pa- ra- graf	Gru- pa / Titlu	Ar- ti- col	Ali- ne- at	Denumire indicator	Credite de angajament		Credite bugetare		Angajamente bugetare	Angajamente legale	Plati efectuate	Angajamente legale de platit	Cheltui efectiv
							initiale	definitive	initiale	definitive					
A						B	1	2	3	4	5	6	7	8-6-7	9
			10 01			Cheltuieli salariale in bani			207.000	207.000	204.936	204.936	204.936	204.936	20
			10 01 01			Salarii de baza			194.000	195.000	193.861	193.861	193.861	193.861	15
			10 01 17			Indemnizatii de hrana			13.000	12.000	11.075	11.075	11.075	11.075	1
			10 02			Cheltuieli salariale in natura			5.000	5.000	4.350	4.350	4.350	4.350	
			10 02 06			Vouchere de vacanta			5.000	5.000	4.350	4.350	4.350	4.350	
			10 03			Contributii			5.000	5.000	4.609	4.609	4.609	4.609	
			10 03 07			Contributia asiguratorie pentru munca			5.000	5.000	4.609	4.609	4.609	4.609	
			20			TITLUL II BUNURI SI SERVICII			1.133.000	542.000	371.668	371.668	344.876	26.792	32
			20 01			Bunuri si servicii			293.000	313.000	237.613	237.613	236.318	1.295	22
			20 01 01			Furnituri de birou			1.000	1.000	205	205	205	205	
			20 01 02			Materiale pentru curatenie			2.000	2.000	1.908	1.908	1.908	1.908	
			20 01 03			Incalzit, iluminat si forta motrica			202.000	237.000	176.544	176.544	176.544	176.544	11
			20 01 04			Apa, canal si salubritate			39.000	25.000	17.692	17.692	17.692	17.692	1
			20 01 08			Posta, telecomunicatii, radio, tv, internet			6.000	6.000	4.423	4.423	4.423	4.423	
			20 01 09			Materiale si prestari de servicii cu caracter functional			5.000	5.000	3.785	3.785	3.785	3.785	
			20 01 30			Alte bunuri si servicii pentru intretinere si functionare			38.000	37.000	33.056	33.056	31.761	1.295	2
			20 02			Reparatii curente			100.000	110.000	26.980	26.980	1.483	25.497	
			20 05			Bunuri de natura obiectelor de inventar			11.000	10.000	462	462	462	462	1
			20 05 30			Alte obiecte de inventar			11.000	10.000	462	462	462	462	1
			20 11			Carti, publicatii si materiale documentare			6.000	4.000	3.858	3.858	3.858	3.858	
			20 30			Alte cheltuieli			723.000	105.000	102.755	102.755	102.755	102.755	


Capi- tol	Sub- capi- tol	Pa- ra- graf	Gru- pa / Titlu	Ar- ti- col	Ali- ne- at	Denumire indicator	Credite de angajament		Credite bugetare		Angajamente bugetare	Angajamente legale	Plati efectuate	Angajamente legale de platit	Cheltui efectiv
							initiale	definitive	initiale	definitive					
A						B	1	2	3	4	5	6	7	8=6-7	9
	20	30	03			Prime de asigurare non-viata			2.000	2.000					
	20	30	30			Alte cheltuieli cu bunuri si servicii			721.000	103.000	102.755	102.755	102.755		
	51					TITLUL VI TRANSFERURI INTRE UNITATI ALE ADMINISTRATIEI PUBLICE			1.073.000	838.000	823.148	823.148	823.148		
	51	01				Transferuri curente			1.073.000	838.000	823.148	823.148	823.148		
	51	01	01			Transferuri catre institutiile publice			1.073.000	838.000	823.148	823.148	823.148		
	59					TITLUL XI ALTE CHELTUIELI			70.000						
	59	12				Sustinerea cultelor			70.000						
	79					OPERATIUNI FINANCIARE			40.000	40.000	38.582	38.582	38.582		
	81					TITLUL XVII RAMBURSARI DE CREDITE			40.000	40.000	38.582	38.582	38.582		
	81	02				Rambursari de credite interne			40.000	40.000	38.582	38.582	38.582		
	81	02	05			Rambursari de credite aferente datoriei publice interne locale			40.000	40.000	38.582	38.582	38.582		
6802						ASIGURARI SI ASISTENTA SOCIALA			8.030.000	7.622.000	7.453.797	7.453.797	7.453.797		7.33
	01					CHELTUIELI CURENTE			7.958.000	7.550.000	7.383.461	7.383.461	7.383.461		7.33
	51					TITLUL VI TRANSFERURI INTRE UNITATI ALE ADMINISTRATIEI PUBLICE			7.741.000	7.313.000	7.146.667	7.146.667	7.146.667		7.14
	51	01				Transferuri curente			7.741.000	7.313.000	7.146.667	7.146.667	7.146.667		7.14
	51	01	01			Transferuri catre institutiile publice			2.045.000	1.777.000	1.710.172	1.710.172	1.710.172		1.71
	51	01	39			Transferuri din bugetele locale pentru finantarea unitatilor de asistenta sociala si medico-sociale			5.696.000	5.536.000	5.436.495	5.436.495	5.436.495		5.44
	59					TITLUL XI ALTE CHELTUIELI			217.000	237.000	236.794	236.794	236.794		15
	59	11				Asociatii si fundatii			217.000	237.000	236.794	236.794	236.794		15
	79					OPERATIUNI FINANCIARE			72.000	72.000	70.872	70.872	70.872		

Capi- tol	Sub- capi- tol	Pa- ra- graf	Gru- pa / Titlu	Ar- ti- col	Ali- ne- at	Denumire indicator	Credite de angajament		Credite bugetare		Angajamente bugetare	Angajamente legale	Plati efectuate	Angajamente legale de platit	Cheltui- efectiv
							initiale	definitive	initiale	definitive					
A						B	1	2	3	4	5	6	7	8-6-7	9
			81			TITLUL XVII RAMBURSARI DE CREDITE									
			81	02		Rambursari de credite interne	72.000		72.000	72.000	70.872	70.872	70.872	70.872	
			81	02	05	Rambursari de credite aferente datoriei publice interne locale	72.000		72.000	72.000	70.872	70.872	70.872	70.872	
			84			PLATI EFECTUATE IN ANII PRECEDENTI SI RECUPERATE IN ANUL CURENT									
			85			Titlul XIX PLATI EFECTUATE IN ANII PRECEDENTI SI RECUPERATE IN ANUL CURENT									
			85	01		Plati efectuate in anii precedenti si recuperate in anul curent									
			85	01	01	Plati efectuate in anii precedenti si recuperate in anul curent (SF)									
7000	02					Partea IV-a SERVICII SI DEZVOLTARE PUBLICA, LOCUINTE, MEDIU SI APE									
7002			01			LOCUINTE, SERVICII SI DEZVOLTARE PUBLICA	4.431.000		4.431.000	5.723.000	5.389.376	5.389.376	5.019.212	370.164	4.12
			20			CHELTUIELI CURENTE	2.377.000		2.377.000	2.362.000	2.203.246	2.203.246	2.012.721	190.525	1.50
			20	01		Bunuri si servicii	1.837.000		1.837.000	1.876.000	1.718.056	1.718.056	1.527.531	190.525	1.50
			20	01	03	Incalziti, iluminati si forta motrica	1.837.000		1.837.000	1.876.000	1.718.056	1.718.056	1.527.531	190.525	1.50
			20	01	04	Apa, canal si salubritate	1.767.000		1.767.000	1.806.000	1.661.418	1.661.418	1.470.893	190.525	1.44
			20	01	30	Alte bunuri si servicii pentru intretinere si functionare	1.273.000		1.273.000	1.273.000	1.154.129	1.154.129	1.055.066	99.063	1.00
			20	05		Bunuri de natura obiectelor de inventar	4.000		4.000	4.000	292	292	292		
			20	05	30	Alte obiecte de inventar	490.000		490.000	529.000	506.997	506.997	415.535	91.462	42
							70.000		70.000	70.000	56.638	56.638	56.638		
							70.000		70.000	70.000	56.638	56.638	56.638		

Capi- tol	Sub- capi- toł	Pa- ra- graf	Gr- pa / Titlu	Ar- ti- col	Ali- ne- at	Denumire indicator	Credite de angajament		Credite bugetare		Angajamente bugetare	Angajamente legale	Plati efectuate	Angajamente legale de platit	Cheltui efectiv
							initiale	definitive	initiale	definitive					
A						B	1	2	3	4	5	6	7	8=6-7	9
			79			OPERATIUNI FINANCIARE			540.000	494.000	493.282	493.282	493.282		
			81			TITLUL XVII RAMBURSARI DE CREDITE			540.000	494.000	493.282	493.282	493.282		
			81	01		Rambursari de credite externe			540.000	494.000	493.282	493.282	493.282		
			81	01	02	Rambursari de credite externe din fondul de garantare			540.000	494.000	493.282	493.282	493.282		
			84			PLATI EFECTUATE IN ANII PRECEDENTI SI RECUPERATE IN ANUL CURENT				-8.000	-8.092	-8.092	-8.092		
			85			Titlul XIX PLATI EFECTUATE IN ANII PRECEDENTI SI RECUPERATE IN ANUL CURENT				-8.000	-8.092	-8.092	-8.092		
			85	01		Plati efectuate in anii precedenti si recuperate in anul curent				-8.000	-8.092	-8.092	-8.092		
			85	01	01	Plati efectuate in anii precedenti si recuperate in anul curent (SF)				-8.000	-8.092	-8.092	-8.092		
7402			01			PROTECTIA MEDIULUI			2.054.000	3.361.000	3.186.130	3.186.130	3.006.491	179.639	2.6:
			20			CHELTUIELI CURENTE			1.590.000	2.897.000	2.723.794	2.723.794	2.544.155	179.639	2.6:
			20	01		TITLUL II BUNURI SI SERVICII			1.590.000	2.897.000	2.723.794	2.723.794	2.544.155	179.639	2.6:
			20	01		Bunuri si servicii			1.590.000	2.897.000	2.723.794	2.723.794	2.544.155	179.639	2.6:
			20	01	09	Materiale si prestari de servicii cu caracter functional			1.500.000	2.824.000	2.682.470	2.682.470	2.504.164	178.306	2.5:
			20	01	30	Alte bunuri si servicii pentru intretinere si functionare			90.000	73.000	41.324	41.324	39.991	1.333	?
			79			OPERATIUNI FINANCIARE			464.000	464.000	462.336	462.336	462.336		
			81			TITLUL XVII RAMBURSARI DE CREDITE			464.000	464.000	462.336	462.336	462.336		
			81	02		Rambursari de credite interne			464.000	464.000	462.336	462.336	462.336		

Capi- tol	Sub- capi- tol	Pa- ra- graf	Gru- pa / Titlu	Ar- ti- col	Ali- ne- at	Denumire indicator	Credite de angajament		Credite bugetare		Angajamente legale	Plati efectuate	Angajamente legale de platit	Cheltui- efectiv	
							initiale	definitive	initiale	definitive					
			A			B	1	2	3	4	5	6	7	8-6-7	9
			20	01	09	internet	4.000		4.000	4.000	3.107	3.107	3.107	3.107	
			20	01	30	Materiale si prestari de servicii cu caracter functional	4.000		4.000	4.000	1.650	1.650	1.650	1.650	
			20	02		Alte bunuri si servicii pentru intretinere si functionare	4.000		4.000	4.000	3.759	3.759	3.759	3.759	
			20	05		Reparatii curente	7.000		7.000	7.000	442	442	442	442	
			20	05	30	Bunuri de natura obiectelor de inventar	4.000		4.000	4.000	4.000	4.000	4.000	4.000	
			20	05	30	Alte obiecte de inventar	4.000		4.000	4.000	4.000	4.000	4.000	4.000	
			20	11		Carti, publicatii si materiale documentare	23.000		23.000	23.000	23.000	23.000	23.000	23.000	
						excedent/deficit sect funct									17.055

9902 96

Conducatorul compartimentului
financiar-contabil

TOTAL JUDEȚUL MUREȘ


CONTUL DE EXECUȚIE AL BUGETULUI LOCAL - CHELTUIELI
 SECȚIUNEA DE DEZVOLTARE
 31 12 2020

Capi- tol	Sub- capi- tol	Pa- ra- graf	Gru- pa / Titlu	Ar- ti- col	Al- ne- at	Denumire indicator	Credite de angajament		Credite bugetare		Angajamente bugetare	Angajamente legale	Plati efectuate	Angajamente legale de platit	Pag. 1	Cheltui efectiv					
							1	2	3	4							5	6	7	8-6-7	9
5002						B															
	01					TOTAL CHELTUIELI			31.834.000	32.850.000	23.655.677	23.655.677	11.303.816	12.351.861		4.03					
	51					CHELTUIELI CURENTE			6.147.000	9.466.000	5.324.914	5.324.914	4.660.600	664.314		1.34					
	58					TITLUL VI TRANSFERURI INTRE UNITATI ALE ADMINISTRATIEI PUBLICE			1.278.000	1.278.000	1.101.431	1.101.431	1.101.431			1.11					
	70					TITLUL X PROIECTE CU FINANTARE DIN FONDURI EXTERNE NERAMBURSABILE			4.869.000	8.188.000	4.223.483	4.223.483	3.559.169	664.314		20					
	71					CADRULUI FINANCIAR 2014-2020			25.687.000	23.494.000	18.466.712	18.466.712	6.779.165	11.687.547		2.66					
	84					CHELTUIELI DE CAPITAL			25.687.000	23.494.000	18.466.712	18.466.712	6.779.165	11.687.547		2.66					
	85					TITLUL XIII ACTIVE NEFINANCIARE PLATI EFECTUATE IN ANII PRECEDENTI SI RECUPERATE IN ANUL CURENT				-110.000	-135.949	-135.949	-135.949								
5100	02					Titlul XIX PLATI EFECTUATE IN ANII PRECEDENTI SI RECUPERATE IN ANUL CURENT				-110.000	-135.949	-135.949	-135.949								
5102						Partea I-a SERVICII PUBLICE GENERALE			3.132.000	6.369.000	2.814.986	2.814.986	2.277.051	537.935		10					
	01					AUTORITATI PUBLICE SI ACTIUNI EXTERNE			3.132.000	6.369.000	2.814.986	2.814.986	2.277.051	537.935		10					
	58					CHELTUIELI CURENTE			2.637.000	6.210.000	2.656.639	2.656.639	2.243.654	412.985							
	02					TITLUL X PROIECTE CU FINANTARE DIN FONDURI EXTERNE NERAMBURSABILE			2.637.000	6.210.000	2.656.639	2.656.639	2.243.654	412.985							
	02					CADRULUI FINANCIAR 2014-2020			2.637.000	6.210.000	2.656.639	2.656.639	2.243.654	412.985							
	01					Programe din Fondul Social European (FSE)			53.000	125.000	53.133	53.133	44.873	8.260							
	02					Finantarea nationala			2.584.000	6.085.000	2.603.506	2.603.506	2.198.781	404.725							
	70					Finantarea externa nerambursabila			495.000	159.000	158.347	158.347	33.397	124.950		10					
	71					CHELTUIELI DE CAPITAL			495.000	159.000	158.347	158.347	33.397	124.950		10					
						TITLUL XIII ACTIVE NEFINANCIARE			495.000	159.000	158.347	158.347	33.397	124.950		10					

Capi- tol	Sub- capi- tol	Pa- ra- graf	Gru- pa / Titlu	Ar- ti- col	Ali- ne- at	Denumire indicator	Credite de angajament		Credite bugetare		Angajamente bugetare	Angajamente legale	Plati efectuate	Angajamente legale de platit	Cheltui efectiv
							initiale	definitive	initiale	definitive					
A						B	1	2	3	4	5	6	7	8=6-7	9
6500	02					Partea III-a CHELTUIELI SOCIAL-CULTURALE			4.701.000	3.469.000	3.111.015	3.111.015	2.684.722	426.293	1.54
6502						INVATAMANT			1.076.000	531.000	370.849	370.849	370.849		42
	01					CHELTUIELI CURENTE			1.015.000	422.000	264.174	264.174	264.174		22
	58					TITLUL X PROIECTE CU FINANTARE DIN FONDURI EXTERNE NERAMBURSABILE									
	58	02				CADRULUI FINANCIAR 2014-2020			1.015.000	422.000	264.174	264.174	264.174		22
	58	02				Programe din Fondul Social European (FSE)			21.000	10.000	8.726	8.726	8.726		22
	58	02	01			Finantarea nationala			994.000	412.000	255.448	255.448	255.448		22
	58	02	02			Finantarea externa nerambursabila			61.000	109.000	106.675	106.675	106.675		12
	70					CHELTUIELI DE CAPITAL			61.000	109.000	106.675	106.675	106.675		12
	71					TITLUL XIII ACTIVE NEFINANCIARE			61.000	109.000	106.675	106.675	106.675		12
	71	01				Active fixe			61.000	109.000	106.675	106.675	106.675		12
	71	01	01			Constructii			61.000	109.000	106.675	106.675	106.675		12
	71	01	02			Masini, echipamente si mijloace de transport				54.000	53.616	53.616	53.616		12
	71	01	03			Mobilier, aparatura biroutica si alte active corporale									12
	71	01	30			Alte active fixe (inclusiv reparatii capitale)			61.000	55.000	53.059	53.059	53.059		12
6602						SANATALE			1.278.000	1.278.000	1.101.431	1.101.431	1.101.431		1.12
	01					CHELTUIELI CURENTE			1.278.000	1.278.000	1.101.431	1.101.431	1.101.431		1.12
	51					TITLUL VI TRANSFERURI INTRE UNITATI ALE ADMINISTRATIEI PUBLICE			1.278.000	1.278.000	1.101.431	1.101.431	1.101.431		1.12
	51	02				Transferuri de capital			1.278.000	1.278.000	1.101.431	1.101.431	1.101.431		1.12
	51	02	12			Transferuri pentru finantarea investii-			1.278.000	1.278.000	1.101.431	1.101.431	1.101.431		1.12

Capi- tol	Sub- capi- tol graf	Pa- ra- gra- ful	Ar- ti- col	Al- ne- at	Denumire indicator	Credite de angajament		Credite bugetare		Angajamente bugetare	Angajamente legale	Plati efectuate	Angajamente legale de platit	Cheltui- efectiv
						initiale	definitive	initiale	definitive					
A					B	1	2	3	4	5	6	7	8-6-7	9
					FONDURI EXTERNE NERAMBURSABILE									
					CADRULUI FINANCIAR 2014-2020									
					Programe din Fondul European de Dezvoltare									
					Regionala (FEDR)									
				58 01 01	Finantarea nationala				637.000	385.382	385.382	134.053	251.329	
				58 01 02	Finantarea externa nerambursabila				13.000	7.542	7.542	2.681	4.861	
				58 01 03	Cheltuieli neeligibile				608.000	369.572	369.572	131.372	238.200	
				70	CHELTUIELI DE CAPITAL				16.000	8.268	8.268		8.268	
				71	TITLUL XIII ACTIVE NEFINANCIARE				853.000	363.490	363.490	231.199	132.291	
				71 01	Active fixe				853.000	363.490	363.490	231.199	132.291	
				71 01 01	Constructii				853.000	363.490	363.490	231.199	132.291	
				84	PLATI EFECTUATE IN ANII PRECEDENTI SI				853.000	363.490	363.490	231.199	132.291	
					RECUPERATE IN ANUL CURENT				-110.000	-135.949	-135.949	-135.949		
				85	Titlul XIX PLATI EFECTUATE IN ANII									
					PRECEDENTI SI RECUPERATE				-110.000	-135.949	-135.949	-135.949		
					IN ANUL CURENT									
				85 01	Plati efectuate in anii precedenti si				-110.000	-135.949	-135.949	-135.949		
					recuperate in anul curent									
				85 01 02	Plati efectuate in anii precedenti si				-110.000	-135.949	-135.949	-135.949		
					recuperate in anul curent (SD)									
					PROTECTIA MEDIULUI				5.865.000	1.700.734	1.700.734	1.065.416	635.318	
				70	CHELTUIELI DE CAPITAL				5.865.000	1.700.734	1.700.734	1.065.416	635.318	
				71	TITLUL XIII ACTIVE NEFINANCIARE				5.865.000	1.700.734	1.700.734	1.065.416	635.318	
				71 01	Active fixe				5.865.000	1.700.734	1.700.734	1.065.416	635.318	
				71 01 01	Constructii				5.865.000	1.700.734	1.700.734	1.065.416	635.318	
									5.825.000	1.700.734	1.700.734	1.065.416	635.318	

Capi- tol	Sub- capi- tol	Pa- ra- graf	Gru- pa / Titlu	Ar- ti- col	Al- ne- at	Denumire indicator	Credite de angajament		Credite bugetare		Angajamente bugetare	Angajamente legale	Plati efectuate	Angajamente legale de platit	Cheltui- efectiv
							1	2	3	4					
			A			B									
			71	01	30	Alte active fixe (inclusiv reparatii capitale)			40.000						
8000	02					Partea V-a ACTIUNI ECONOMICE			17.241.000		15.416.019	15.416.019	5.047.324	10.368.695	2.37
8402						TRANSPORTURI			17.241.000		15.393.219	15.393.219	5.024.524	10.368.695	2.37
	70					CHELTUIELI DE CAPITAL			17.241.000		15.393.219	15.393.219	5.024.524	10.368.695	2.37
	71					TITLUL XIII ACTIVE NEFINANCIARE			17.241.000		15.393.219	15.393.219	5.024.524	10.368.695	2.37
	71	01				Active fixe			17.241.000		15.393.219	15.393.219	5.024.524	10.368.695	2.37
	71	01	01			Constructii			16.016.000		14.923.841	14.923.841	4.627.734	10.296.107	2.37
	71	01	03			Mobilier, aparatura birou si alte active corporale			476.000		362.593	362.593	362.593		1
	71	01	30			Alte active fixe			749.000		106.785	106.785	34.197	72.588	2
8702						(inclusiv reparatii capitale)									
			70			ALTE ACTIUNI ECONOMICE			23.000		22.800	22.800	22.800		
			71			CHELTUIELI DE CAPITAL			23.000		22.800	22.800	22.800		
			71	01		TITLUL XIII ACTIVE NEFINANCIARE			23.000		22.800	22.800	22.800		
			71	01		Active fixe			23.000		22.800	22.800	22.800		
			71	01	03	Mobilier, aparatura birou si alte active corporale			23.000		22.800	22.800	22.800		
9902	97					excedent/deficit sect de Dez			-15.187.000		22.800	22.800	22.800	-8.902.054	

Conducatorul compartimentului
financiar-contabil

Capi- tol	Sub- capi- tol	Pa- ra- gra- ful	Ar- ti- col	Ali- ne- at	Denumire indicator	Prevederi bugetare initiale	Prevederi bugetare definitive	Drepturi constatate			Incasari realizate	Stingeri pe alte cai decat incasari	Drepturi constatate de incasat
								Total, din care:	din anii precedenti	din anul curent			
A						1	2	3=4+5	4	5	6	7	8=3-6-7
0001	10				TOTAL VENITURI-VENTURI PROPRII,SUBVENTII	61.490.000	67.584.000	77.778.373	77.778.373	77.778.373	62.672.434		15.105.939
0002					I. VENITURI CURENTE	21.934.000	22.543.000	31.789.721	31.789.721	31.789.721	19.706.685		12.083.036
2900					C. VENITURINEFISCALE	21.934.000	22.543.000	31.789.721	31.789.721	31.789.721	19.706.685		12.083.036
3000					C1. VENITURI DIN PROPRIETATE	1.817.000	1.818.000	616.630	616.630	616.630	615.892		738
3010					VENITURI DIN PROPRIETATE	1.817.000	1.818.000	616.630	616.630	616.630	615.892		738
05					Venituri din concesiuni si inchirieri	65.000	66.000	16.447	16.447	16.447	15.709		738
30					Alte venituri din concesiuni si inchirieri de catre institutiile publice	65.000	66.000	16.447	16.447	16.447	15.709		738
3010	50				Alte venituri din proprietate	1.752.000	1.752.000	600.183	600.183	600.183	600.183		
3300	10				C2. VANZARI DE BUNURI SI SERVICII	20.117.000	20.725.000	31.173.091	31.173.091	31.173.091	19.090.793		12.082.298
3310					VENITURI DIN PRESTARI DE SERVICII SI ALTE ACTIVITATI	20.115.000	20.632.000	31.081.454	31.081.454	31.081.454	18.999.156		12.082.298
3310	05				Taxe si alte venituri in invatamant	213.000	213.000	34.306	34.306	34.306	34.306		
08					Venituri din prestari de servicii	200.000	150.000	141.372	141.372	141.372	133.930		7.422
14					Contributia elevilor si studentilor pentru internate, camine si cantine	630.000	625.000	191.842	191.842	191.842	190.928		914
3310	21				Venituri din contractele incheiate cu casele de asigurari sociale de sanatate	18.109.000	18.807.000	29.812.811	29.812.811	29.812.811	17.803.849		12.008.962
3310	30				Venituri din contractele incheiate cu directiile de sanatate publica din sume alocate de la bugetul de stat	963.000	837.000	901.123	901.123	901.123	836.123		65.000
3710					TRANSFERURI VOLUNTARE, ALTELE DECAT SUBVENTIILE	2.000	93.000	91.637	91.637	91.637	91.637		

Capi- tot	Sub- capi- tot	Pa- ra- gra- ful	Ar- ti- col	Ali- ne- at	Denumire indicator	Prevederi bugetare initiale	Prevederi bugetare definitive	Drepturi constatate		Incasari realizate	Stingeri pe alte cai decat incasari	Drepturi constatate de incasat	
								Total, din care:	din anii precedenti				
A					B	1	2	3=4+5	4	5	6	7	8=3-6-7
4310	40				pentru acoperirea cresterilor salariale	26.345.000	31.797.000	33.251.097		33.251.097	30.228.194		3.022.903
4810					Sume alocate pentru stimulentele de risc SUME PRIMITE DE LA UE/ALTI DONATORI IN CONTUL PLATILOR EFECTUATE SI PREFINANTARI AFERENTE CADRULUI FINANCIAR 2014-2020 Fondul European de Dezvoltare Regionala(FEDR)	563.000	563.000	562.500		562.500	562.500		
4810	01				Sume primite in contul platilor efectuate in anii anteriori	48.000	48.000	47.996		47.996	47.996		
						48.000	48.000	47.996		47.996	47.996		

**CONTUL DE EXECUȚIE AL INSTITUȚIILOR PUBLICE FINANȚATE
DIN VENITURI PROPRII ȘI SUBVENȚII DIN BUGETUL LOCAL - VENITURI
SECȚIUNEA DE FUNCȚIONARE
31.12.2020**

Pag. 1 - lei-

Capi- tol	Sub- capi- tol	Pa- ra- graf	Ar- ti- col	Ali- ne- at	Denumire indicator	Prevederi bugetare		Drepturi constatate din anii precedenti	din anul curent	Incasari realizate	Stingeri pe alte cai decat incasari	Drepturi constatate de incasat
						1	2					
					B							
						A						
0001	10				TOTAL VENITURI-VENITURI PROPRII,SUBVENȚII	60.212.000	66.193.000		76.564.748	61.458.809		15.105.939
0002					I. VENITURI CURENTE	21.934.000	22.498.000		31.744.721	19.661.685		12.083.036
2900					C. VENITURI NEFISCALE	21.934.000	22.498.000		31.744.721	19.661.685		12.083.036
3000					C1. VENITURI DIN PROPRIETATE	1.817.000	1.818.000		616.630	615.892		738
3010					VENITURI DIN PROPRIETATE	1.817.000	1.818.000		616.630	615.892		738
	05				Venituri din concesiuni si inchirieri	65.000	66.000		16.447	15.709		738
					Alte venituri din concesiuni si inchirieri de catre institutiile publice	65.000	66.000		16.447	15.709		738
	50				Alte venituri din proprietate	1.752.000	1.752.000		600.183	600.183		
3300	10				C2. VANZARI DE BUNURI SI SERVICII	20.117.000	20.680.000		31.128.091	19.045.793		12.082.298
3310					VENITURI DIN PRESTARI DE SERVICII SI ALTE ACTIVITATI	20.115.000	20.632.000		31.081.454	18.999.156		12.082.298
	05				Taxe si alte venituri in invatamant	213.000	213.000		34.306	34.306		
	08				Venituri din prestari de servicii	200.000	150.000		141.372	133.950		7.422
	14				Contributia elevilor si studentilor pentru internate, camine si cantine	630.000	625.000		191.842	190.928		914
	21				Venituri din contractele incheiate cu casele de asigurari sociale de sanatate							
	30				Venituri din contractele incheiate cu directiile de sanatate publica din sume alocate de la bugetul de stat	18.109.000	18.807.000		29.812.811	17.803.849		12.008.962
3710					TRANSFERURI VOLUNTARE, ALTELE DECAT SUBVENTIILE	963.000	837.000		901.123	836.123		65.000
						2.000	48.000		46.637	46.637		

Capi- tol	Sub- capi- tol	Pa- ra- graf	Ar- gru- pa / Titlu col	Ali- ne- at	Denumire indicator	Prevederi bugetare initiale	Prevederi bugetare definitive	Drepturi constatate		Incasari realizate	Stingeri pe alte cai decat incasari	Drepturi constatate de incasat	
								Total, din care:	din anii precedenti				
A					B	1	2	3=4+5	4	5	6	7	8=3-6-7
3710	01				Donatii si sponsorizari	2.000	93.000	91.637		91.637			
	03				Varsaminte din sectiunea de functionare pentru finantarea sectiunii de dezvoltare a bugetului local		-45.000	-45.000		-45.000			
4100	10				IV. SUBVENTII	38.278.000	43.695.000	44.820.027		44.820.027			
4210					SUBVENTII DE LA BUGETUL DE STAT		124.000	123.192		123.192			3.022.903
	81				Sume alocate pentru indemnizatii aferente suspendarii temporare a contractului de activitate sportiva		124.000	123.192		123.192			
4310					SUBVENTII DE LA ALTE ADMINISTRATII	38.278.000	43.571.000	44.696.835		44.696.835			
	09				Subventii pentru institutii publice	11.933.000	11.211.000	10.883.238		10.883.238			
	33				Subventii din bugetul Fondului national unic de asigurari sociale de sanatate pentru acoperirea cresterilor salariale	26.345.000	31.797.000	33.251.097		33.251.097			
	40				Sume alocate pentru stimulentele de risc		563.000	562.500		562.500			

**CONTUL DE EXECUȚIE AL INSTITUȚIILOR PUBLICE FINANȚATE
DIN VENITURI PROPRII ȘI SUBVENȚII DIN BUGETUL LOCAL - VENITURI
SECȚIUNEA DE DEZVOLTARE
31 12 2020**

Pag. 1 -lei-

Capi- tol	Sub- capi- tol	Pa- ra- gra- ful	Ar- ti- col	Ali- ne- at	Denumire indicator	Prevederi bugetare initiale	Prevederi bugetare definitive	Drepturi constatate		Incasari realizate	Stingeri pe alte cai decat incasari	Drepturi constatate de incasat	
								Total, din care:	din anii precedenti				
A					B	1	2	3=4+5	4	5	6	7	8=3-6-7
0001	10				TOTAL VENITURI-VENITURI PROPRII,SUBVENȚII	1.278.000	1.391.000	1.213.625		1.213.625			
0002					I. VENITURI CURENTE		45.000	45.000		45.000			
2900					C. VENITURI NEFISCALE		45.000	45.000		45.000			
3300					C2. VANZARI DE BUNURI ȘI SERVICII		45.000	45.000		45.000			
3710					TRANSFERURI VOLUNTARE, ALTELE DECAT SUBVENȚIILE		45.000	45.000		45.000			
04					Varsaminte din secțiunea de funcționare		45.000	45.000		45.000			
4100	10				IV. SUBVENȚII	1.278.000	1.298.000	1.120.629		1.120.629			
4210					SUBVENȚII DE LA BUGETUL DE STAT		20.000	19.198		19.198			
70					Subvenții de la bugetul de stat către instituțiile publice finanțate parțial sau integral din venituri proprii necesare sustenirii derularii proiectelor finanțate din fonduri externe nerambursabile (FEN) postaderare, aferente perioadei de programare 2014-2020		20.000	19.198		19.198			
4310					SUBVENȚII DE LA ALTE ADMINISTRATII	1.278.000	1.278.000	1.101.431		1.101.431			
14					Subvenții din bugetele locale pentru finanțarea cheltuielilor de capital din domeniul sănătății		1.278.000	1.101.431		1.101.431			
4810					SUME PRIMITE DE LA UE/ALȚI DONATORI ÎN CONTUL PLĂȚILOR EFECTUATE ȘI PREFINANȚARI AFERENTE CADRULUI FINANCIAR 2014-2020 Fondul European de Dezvoltare Regională(FEDR)		48.000	47.996		47.996			
							48.000	47.996		47.996			

Capi- tol	Sub- capi- tol	Pa- ra- gra- ful	Gru- pa / Titlu	Ar- ti- col	Ali- ne- at	Denumire indicator	Prevederi bugetare initiale	Prevederi bugetare definitive	Drepturi constatate			Incasari realizate	Stingeri pe alte cai decat incasari	Drepturi constatate de incasat	
									Total, din care:	din anii precedenti	din anul curent				
A							1	2	3=4+5	4	5	6	7	8=3-6-7	
4810	01	02	Sume primite in contul platilor efectuate in anii anteriori					48.000	47.996		47.996	47.996			

TOTAL JUDEȚUL MURES

Capi- tol	Sub- capi- tol	Pa- ra- graf	Gru- pa / Titlu	Ar- ti- col	Ali- ne- at	Denumire indicator	Credite de angajament		Credite bugetare		Angajamente bugetare	Angajamente legale	Plati efectuate	Angajamente legale de platit	Cheltui efectiv
							initiale	definitive	initiale	definitive					
A							1	2	3	4	5	6	7	8=6-7	9
5010						B	TOTAL CHELTUIELI DIN VENITURI PROPRII								
							SI SUBVENTII			62.049.000	68.114.000	65.683.885	64.158.617	1.525.268	64.94
5410							ALTE SERVICII PUBLICE GENERALE			1.507.000	1.469.000	1.423.405	1.408.405	15.000	1.41
50							Alte servicii publice generale			1.507.000	1.469.000	1.423.405	1.408.405	15.000	1.41
6510							INVATAMANT			981.000	1.091.000	438.838	438.838		31
03							Invatamant prescolar si primar			414.000	414.000	122.844	122.844		11
01							Invatamant prescolar			400.000	400.000	118.394	118.394		11
02							Invatamant primar			14.000	14.000	4.450	4.450		1
04							Invatamant secundar			564.000	564.000	211.124	211.124		11
01							Invatamant secundar inferior			22.000	22.000	4.406	4.406		1
02							Invatamant secundar superior			542.000	542.000	206.718	206.718		11
50							Alte cheltuieli in domeniul invatamantului			3.000	113.000	104.870	104.870		11
6610							SANATATE			48.884.000	55.401.000	54.452.409	52.970.726	1.481.683	53.51
06							Servicii medicale in unitati sanitare cu paturi								
6610	06	01					Spitale generale			47.366.000	54.014.000	53.140.764	51.659.081	1.481.683	52.31
08							Servicii de sanatate publica			47.366.000	54.014.000	53.140.764	51.659.081	1.481.683	52.31
50							Alte cheltuieli in domeniul sanatatii			1.472.000	1.341.000	1.268.536	1.268.536		1.11
50							Alte institutii si actiuni sanitare			46.000	46.000	43.109	43.109		1
6710	03						CULTURA, RECREERE SI RELIGIE			2.825.000	2.734.000	2.123.343	2.094.758	28.585	2.11
03							Servicii culturale			1.752.000	1.770.000	1.175.318	1.146.733	28.585	2.11
03							Muzee			1.752.000	1.770.000	1.175.318	1.146.733	28.585	2.11
05							Servicii recreative si sportive			1.073.000	964.000	948.025	948.025		91
01							Sport			1.073.000	964.000	948.025	948.025		91
6810							ASIGURARI SI ASISTENTA SOCIALA			7.761.000	7.328.000	7.157.388	7.157.388		7.31

Capi- tol	Sub- capi- tol	Pa- ra- graf	Gru- pa / Titlu	Ar- ti- col	Ali- ne- at	Denumire indicator	Credite de angajament		Credite bugetare		Angajamente legale	Plati efectuate	Angajamente legale de platit	Cheltui efectiv	
							initiale	definitive	initiale	definitive					
			A			B	1	2	3	4	5	6	7	8=6-7	9
6810	04					Asistenta acordata persoanelor in varsta			1.566.000	1.330.000	1.272.098	1.272.098	1.272.098		1.38
	05					Asistenta sociala in caz de boli si invaliditati			5.231.000	5.176.000	5.132.013	5.132.013	5.132.013		5.18
6810	05	02				Asistenta sociala in caz de invaliditate			5.231.000	5.176.000	5.132.013	5.132.013	5.132.013		5.18
	11					Crese			450.000	340.000	298.195	298.195	298.195		3:
	50					Alte cheltuieli in domeniul asigurari- lor si asistentei sociale			514.000	482.000	455.082	455.082	455.082		4:
6810	50	50				Alte cheltuieli in domeniul asistentei sociale			514.000	482.000	455.082	455.082	455.082		4:
8010						ACTIUNI GENERALE ECONOMICE, SI DE MUNCA			91.000	91.000	88.502	88.502	88.502		£
8010	01					Actiuni generale economice si comerciale			91.000	91.000	88.502	88.502	88.502		£
		30				Alte cheltuieli pentru actiuni generale economice si comerciale			91.000	91.000	88.502	88.502	88.502		£

TOTAL JUDEȚUL MURES

Pag. 3

Capi- tol	Sub- capi- tol	Pa- ra- graf	Ar- ti- col	Ali- ne- at	Denumire indicator	Credite de angajament				Credite bugetare		Angajamente legale	Plati efectuate	Angajamente legale de platit	Cheltui efectiv
						1	2	3	4	5	6				
		A			B										
5010					TOTAL CHELTUIELI DIN VENITURI PROPRII										
					SI SUBVENTII			62.049.000	68.114.000	65.683.885	65.683.885	64.158.617	1.525.268	64.94	
		01			CHELTUIELI CURENTE			60.212.000	66.540.000	64.437.613	64.437.613	62.938.481	1.499.132	64.02	
		10			TITLUL I CHELTUIELI DE PERSONAL			46.710.000	50.410.000	49.683.810	49.683.810	49.683.810		50.57	
		20			TITLUL II BUNURI SI SERVICII			10.473.000	13.186.000	11.846.881	11.846.881	10.347.749	1.499.132	10.54	
		57			TITLUL VIII ASISTENTA SOCIALA			2.690.000	2.600.000	2.564.592	2.564.592	2.564.592		2.56	
		59			TITLUL XI ALTE CHELTUIELI			339.000	344.000	342.330	342.330	342.330		34	
		70			CHELTUIELI DE CAPITAL			1.837.000	1.921.000	1.600.739	1.600.739	1.574.603	26.136	91	
		71			TITLUL XIII ACTIVE NEFINANCIARE			1.837.000	1.921.000	1.600.739	1.600.739	1.574.603	26.136	91	
		84			PLATI EFECTUATE IN ANII PRECEDENTI SI RECUPERATE IN ANUL CURENT				-347.000	-354.467	-354.467	-354.467			
		85			Titlul XIX PLATI EFECTUATE IN ANII PRECEDENTI SI RECUPERATE IN ANUL CURENT				-347.000	-354.467	-354.467	-354.467			
					ALTE SERVICII PUBLICE GENERALE			1.507.000	1.469.000	1.423.405	1.423.405	1.408.405	15.000	1.42	
5410					CHELTUIELI CURENTE			1.507.000	1.473.000	1.428.041	1.428.041	1.413.041	15.000	1.41	
		01			TITLUL I CHELTUIELI DE PERSONAL			1.351.000	1.254.000	1.225.941	1.225.941	1.225.941		1.22	
		10			Cheltuieli salariale in bani			1.303.000	1.206.000	1.179.715	1.179.715	1.179.715		1.12	
		10		01	Salarii de baza			1.230.000	1.130.000	1.112.116	1.112.116	1.112.116		1.11	
		10		01	Sporuri pentru conditii de munca			20.000	21.000	18.601	18.601	18.601		1	
		10		01	Indemnizatii platite unor persoane din afara unitatii			2.000	2.000						
		10		01	Drepturi de delegare			1.000	1.000						
		10		01	Indemnizatii de hrana			50.000	52.000	48.998	48.998	48.998		4	
		10		02	Cheltuieli salariale in natura			22.000	20.000	19.700	19.700	19.700		1	

Capi- tol	Sub- capi- tol	Pa- ra- graf	Gru- pa / Titlu	Ar- ti- col	Ali- ne- at	Denumire indicator	Credite de angajament		Credite bugetare		Angajamente legale	Plati efectuate	Angajamente legale de platit	Cheltui- efectiv	
							initiale	definitive	initiale	definitive					
A							1	2	3	4	5	6	7	8=6-7	9
			10 02 06			Vouchere de vacanta			22.000	20.000	19.700	19.700	19.700	19.700	1
			10 03			Contributii			26.000	28.000	26.526	26.526	26.526	26.526	1
			10 03 07			Contributia asiguratorie pentru munca			26.000	28.000	26.526	26.526	26.526	26.526	1
			20			TITLUL II BUNURI SI SERVICII			108.000	167.000	151.512	151.512	151.512	15.000	11
			20 01			Bunuri si servicii			88.000	147.000	138.864	138.864	138.864	15.000	11
			20 01 01			Furnituri de birou			5.000	5.000	4.155	4.155	4.155	52	
			20 01 04			Apa, canal si salubritate			1.000	1.000	52	52	52	52	
			20 01 08			Posta, telecomunicatii, radio, tv, internet			8.000	8.000	5.341	5.341	5.341	5.341	1
			20 01 09			Materiale si prestari de servicii cu caracter functional			13.000	13.000	12.834	12.834	12.834	12.834	1
			20 01 30			Alte bunuri si servicii pentru intretinere si functionare			62.000	120.000	116.482	116.482	116.482	15.000	11
			20 04			Medicamente si materiale sanitare			3.000	3.000	2.825	2.825	2.825	2.825	
			20 04 02			Materiale sanitare			1.000	1.000	875	875	875	875	
			20 04 04			Dezinfectanti			2.000	2.000	1.950	1.950	1.950	1.950	
			20 05			Bunuri de natura obiectelor de inventar			17.000	15.000	9.015	9.015	9.015	9.015	
			20 05 01			Uniforme si echipament			12.000	15.000	9.015	9.015	9.015	9.015	
			20 05 30			Alte obiecte de inventar			5.000	5.000	9.015	9.015	9.015	9.015	
			20 06			Deplasari, detasari, transferari			3.000	2.000	808	808	808	808	
			20 06 01			Deplasari interne, detasari, transferari			3.000	2.000	808	808	808	808	
			59			TITLUL XI ALTE CHELTUIELI			48.000	52.000	50.588	50.588	50.588	50.588	1
			59 40			Sume aferente persoanelor cu handicap neincadrate			48.000	52.000	50.588	50.588	50.588	50.588	1
			70			CHELTUIELI DE CAPITAL			48.000	52.000	50.588	50.588	50.588	50.588	1

Capi- tol	Sub- capi- tol	Pa- ra- graf	Gru- pa / Tidu	Ar- ti- col	Ali- ne- at	Denumire indicator	Credite de angajament		Credite bugetare		Angajamente bugetare	Angajamente legale	Plati efectuate	Angajamente legale de platit	Cheltui- efectiv
							initiale	definitive	initiale	definitive					
			A			B	1	2	3	4	5	6	7	8=6-7	9
						internet			10.000	10.000	9.398	9.398	9.398	8=6-7	9
			20	01	09	Materiale si prestari de servicii cu caracter functional			3.000	3.000	1.718	1.718	1.718		
			20	01	30	Alte bunuri si servicii pentru intretinere si functionare			127.000	128.000	27.616	27.616	27.616		
			20	02		Reparatii curente			20.000	21.000	4.406	4.406	4.406		
			20	03		Hrana			610.000	610.000	177.077	177.077	177.077		
			20	03	01	Hrana pentru oameni			610.000	610.000	177.077	177.077	177.077		
			20	04		Medicamente si materiale sanitare				1.000	65	65	65		
			20	04	04	Dezinfectanti				1.000	65	65	65		
			20	05		Bunuri de natura obiectelor de inventar			69.000	69.000	16.932	16.932	16.932		
			20	05	30	Alte obiecte de inventar			69.000	69.000	16.932	16.932	16.932		
			20	06		Deplasari, detasari, transferari			2.000	2.000					
			20	06	01	Deplasari interne, detasari, transferari			2.000	2.000					
			20	13		Pregatire profesionala			2.000	3.000	1.000	1.000	1.000		
			20	30		Alte cheltuieli			5.000	5.000					
			20	30	30	Alte cheltuieli cu bunuri si servicii			5.000	5.000					
			57			TITLUL VIII ASISTENTA SOCIALA			3.000	3.000					
			57	02		Ajutoare sociale			3.000	3.000					
			57	02	03	Tichete de cresa si tichete sociale pentru gradinita			3.000	3.000					
			70			CHELTUIELI DE CAPITAL			98.000	98.000	96.685	96.685	96.685		
			71			TITLUL XIII ACTIVE NEFINANCIARE			98.000	98.000	96.685	96.685	96.685		
			71	01		Active fixe			98.000	98.000	96.685	96.685	96.685		
			71	01	02	Masini, echipamente si mijloace de			98.000	98.000	96.685	96.685	96.685		

Capi- tol	Sub- capi- tol	Pa- ra- graf	Gru- pa / Titlu	Ar- ti- col	Ali- ne- at	Denumire indicator	Credite de angajament		Credite bugetare		Angajamente bugetare	Angajamente legale	Plati efectuate	Angajamente legale de platit	Cheltui efectiv
							1	2	3	4					
			A			B									
						transport			78.000		76.685	76.685	76.685		
			71	01	03	Mobilier, aparatura birotica si alte active corporale			20.000		20.000	20.000	20.000		
			71	01	30	Alte active fixe (inclusiv reparatii capitale)			48.884.000		54.452.409	54.452.409	52.970.726	1.481.683	
6610			01			SANATATE			47.145.000		53.274.638	53.274.638	51.802.047	1.472.591	
			10			CHELTUIELI CURENTE			40.696.000		43.981.762	43.981.762	43.981.762		
			10	01		TITLUL I CHELTUIELI DE PERSONAL			39.125.500		42.929.192	42.929.192	42.929.192		
			10	01	01	Cheltuieli salariale in bani			28.027.000		28.467.151	28.467.151	28.467.151		
			10	01	01	Salarii de baza			5.804.500		9.171.592	9.171.592	9.171.592		
			10	01	05	Sporuri pentru conditii de munca			2.679.000		2.389.379	2.389.379	2.389.379		
			10	01	06	Alte sporuri			1.142.000		924.821	924.821	924.821		
			10	01	11	Fond aferent platii cu ora									
			10	01	12	Indemnizatii platite unor persoane din afara unitatii			12.000						
			10	01	13	Drepturi de delegare			1.000						
			10	01	17	Indemnizatii de hrana			1.460.000		1.413.749	1.413.749	1.413.749		
			10	01	29	Stimulentul de risc									
			10	02		Cheltuieli salariale in natura			622.500		19.350	19.350	19.350		
			10	02	06	Vouchere de vacanta			622.500		19.350	19.350	19.350		
			10	03		Contributii			948.000		1.033.220	1.033.220	1.033.220		
			10	03	01	Contributii de asigurari sociale de stat			56.000		79.000	79.000	79.000		
			10	03	07	Contributia asiguratorie pentru munca			892.000		954.220	954.220	954.220		
			20			TITLUL II BUNURI SI SERVICII			6.158.000		9.001.134	9.001.134	7.528.543	1.472.591	7.60

Capi- tol	Sub- capi- tol	Pa- ra- graf	Gru- pa / Titlu	Ar- ti- col	Al- ne- at	Denumire indicator	Credite de angajament		Credite bugetare		Angajamente bugetare	Angajamente legale	Plati efectuate	Angajamente legale de platit	Cheltui- efectiv
							initiale	definitive	initiale	definitive					
A						B	1	2	3	4	5	6	7	8-6-7	9
	20	01				Bunuri si servicii			2.559.000	3.176.000	3.169.647	3.169.647	2.826.082	343.565	2.82
	20	01	01			Furnituri de birou			63.000	63.000	62.998	62.998	45.737	17.261	4
	20	01	02			Materiale pentru curatenie			188.000	220.000	220.000	220.000	204.281	15.719	20
	20	01	03			Incalzit, iluminat si forta motrica			910.000	973.000	972.992	972.992	904.492	68.500	87
	20	01	04			Apa, canal si salubritate			221.000	250.000	249.999	249.999	222.005	27.994	35
	20	01	05			Carburanti si lubrifianti			14.000	20.000	18.111	18.111	15.675	2.436	1
	20	01	06			Piese de schimb			70.000	140.000	139.468	139.468	124.851	14.617	12
	20	01	07			Transport			2.000	2.000	869	869	869		4
	20	01	08			Posta, telecomunicatii, radio, tv, internet			55.000	50.000	48.723	48.723	47.547	1.176	4
	20	01	09			Materiale si prestari de servicii cu caracter functional			777.000	1.122.000	1.122.000	1.122.000	1.022.037	99.963	1.07
	20	01	30			Alte bunuri si servicii pentru intretinere si functionare			259.000	336.000	334.487	334.487	238.588	95.899	24
	20	02				Reparatii curente			500.000						
	20	03				Hrana			290.000	230.000	230.000	230.000	223.957	6.043	21
	20	03	01			Hrana pentru oameni			290.000	230.000	230.000	230.000	223.957	6.043	22
	20	04				Medicamente si materiale sanitare			2.172.000	4.837.000	4.831.918	4.831.918	3.966.910	865.008	4.22
	20	04	01			Medicamente			1.248.000	1.655.000	1.653.239	1.653.239	1.207.348	445.891	1.06
	20	04	02			Materiale sanitare			497.000	2.462.000	2.458.679	2.458.679	2.139.994	318.745	2.51
	20	04	03			Reactivi			280.000	370.000	370.000	370.000	344.553	25.447	35
	20	04	04			Dezinfectanti			147.000	350.000	350.000	350.000	275.075	74.925	22
	20	05				Bunuri de natura obiectelor de inventar			331.000	359.000	325.005	325.005	256.288	68.717	4
	20	05	01			Uniforme si echipament			10.000	1.000					
	20	05	03			Lenjerie si accesorii de pat			42.000	2.000	1.285	1.285	1.285		1

Capi- tol	Pa- ra- graf	Gru- pa / Titlu	Ar- ti- col	Ali- ne- at	Denumire indicator	Credite de angajament		Credite bugetare		Angajamente bugetare	Angajamente legale	Plati efectuate	Angajamente legale de platit	Cheltui- efectiv
						initiale	definitive	initiale	definitive					
A					B	1	2	3	4	5	6	7	8=6-7	9
		84			(inclusiv reparatii capitale)			64.000	191.000	11.566	11.566	11.566	8=6-7	9
		85			PLATI EFECTUATE IN ANII PRECEDENTI SI RECUPERATE IN ANUL CURENT				-307.000	-309.239	-309.239	-309.239		
		85	01		Titlul XIX PLATI EFECTUATE IN ANII PRECEDENTI SI RECUPERATE IN ANUL CURENT				-307.000	-309.239	-309.239	-309.239		
		85	01	01	Plati efectuate in anii precedenti si recuperate in anul curent				-307.000	-309.239	-309.239	-309.239		
		85	01	01	Plati efectuate in anii precedenti si recuperate in anul curent (SF)				-307.000	-309.239	-309.239	-309.239		
6710		01			CULTURA, RECREERE SI RELIGIE			2.825.000	2.734.000	2.123.343	2.123.343	2.094.758	28.585	2.11
		10			CHELTUIELI CURENTE			2.825.000	2.727.000	2.120.308	2.120.308	2.108.767	11.541	2.11
		10	01		TITLUL I CHELTUIELI DE PERSONAL			1.804.000	1.799.000	1.680.017	1.680.017	1.680.017		1.71
		10	01		Cheltuieli salariale in bani			1.752.000	1.746.000	1.634.364	1.634.364	1.634.364		1.61
		10	01	01	Salarii de baza			1.032.000	1.039.000	940.705	940.705	940.705		91
		10	01	12	Indemnizatii platite unor persoane din afara unitatii			648.000	635.000	634.303	634.303	634.303		61
		10	01	13	Drepturi de delegare			1.000	1.000					
		10	01	17	Indemnizatii de hrana			71.000	71.000	59.356	59.356	59.356		1
		10	02		Cheltuieli salariale in natura			25.000	25.000	23.200	23.200	23.200		1
		10	02	06	Vouchere de vacanta			25.000	25.000	23.200	23.200	23.200		1
		10	03		Contributii			27.000	28.000	22.453	22.453	22.453		1
		10	03	07	Contributia asiguratorie pentru munca			27.000	28.000	22.453	22.453	22.453		1
		20			TITLUL II BUNURI SI SERVICII			1.021.000	928.000	440.291	440.291	428.750	11.541	41
		20	01		Bunuri si servicii			404.000	360.000	291.540	291.540	279.999	11.541	21

Capi- tol	Sub- capi- tol	Pa- ra- graf	Gru- pa / Titlu	Ar- ti- col	Al- ne- at	Denumire indicator	Credite de angajament		Credite bugetare		Angajamente bugetare	Angajamente legale	Plati efectuate	Angajamente legale de platit	Cheltui efectiv
							initiale	definitive	initiale	definitive					
A						B	1	2	3	4	5	6	7	8=6-7	9
			20 01 01			Furnituri de birou			3.000	3.000	2.356	2.356	2.356	2.356	
			20 01 02			Materiale pentru curatenie			5.000	5.000	4.851	4.851	4.851	4.851	
			20 01 03			Incalzit, iluminat si forta motrica			110.000	103.000	57.835	57.835	57.835	57.835	
			20 01 04			Apa, canal si salubritate			5.000	5.000	1.742	1.742	1.742	1.742	
			20 01 07			Transport			33.000	6.000	6.000	6.000	6.000	6.000	
			20 01 08			Posta, telecomunicatii, radio, tv, internet			12.000	12.000	10.522	10.522	10.522	10.522	
			20 01 09			Materiale si prestari de servicii cu caracter functional			100.000	107.000	96.260	96.260	96.260	96.260	
			20 01 30			Alte bunuri si servicii pentru intretinere si functionare			136.000	119.000	111.974	111.974	111.974	111.974	
			20 02			Reparatii curente			400.000	400.000	42.906	42.906	42.906	42.906	
			20 03			Hrana			59.000	39.000	33.354	33.354	33.354	33.354	
			20 03 01			Hrana pentru oameni			59.000	39.000	33.354	33.354	33.354	33.354	
			20 04			Medicamente si materiale sanitare			5.000	6.000	5.184	5.184	5.184	5.184	
			20 04 01			Medicamente			5.000	6.000	5.184	5.184	5.184	5.184	
			20 05			Bunuri de natura obiectelor de inventar			27.000	26.000	17.413	17.413	17.413	17.413	
			20 05 01			Uniforme si echipament			6.000	8.000	7.809	7.809	7.809	7.809	
			20 05 30			Alte obiecte de inventar			21.000	18.000	9.604	9.604	9.604	9.604	
			20 06			Deplasari, detasari, transferari			43.000	23.000	17.869	17.869	17.869	17.869	
			20 06 01			Deplasari interne, detasari, transferari			43.000	23.000	17.869	17.869	17.869	17.869	
			20 11			Carti, publicatii si materiale documentare				25.000	13.125	13.125	13.125	13.125	
			20 30			Alte cheltuieli			58.000	49.000	18.900	18.900	18.900	18.900	
			20 30 03			Prime de asigurare non-viata			29.000	29.000					

Capi- tol	Sub- capi- tol	Pa- ra- graf	Gru- pa / Titlu	Ar- ti- col	Ali- ne- at	Denumire indicator	Credite de angajament		Angajamente bugetare	Angajamente legale	Plati efectuate	Angajamente legale de platit	Cheltui- efectiv		
							initiale	definitive							
A							1	2	3	4	5	6	7	8-6-7	9
			20	30	04	Chirii			29.000	20.000	18.900	18.900	18.900	1	
			70			CHELTUIELI DE CAPITAL			18.000	17.044	17.044	17.044	17.044		
			71			TITLUL XIII ACTIVE NEFINANCIARE			18.000	17.044	17.044	17.044	17.044		
			71	01		Active fixe			18.000	17.044	17.044	17.044	17.044		
			71	01	03	Mobilier, aparatura birotica si alte active corporale									
			71	01	30	Alte active fixe (inclusiv reparatii capitale)			18.000	17.044	17.044	17.044	17.044		
			84			PLATI EFECTUATE IN ANII PRECEDENTI SI RECUPERATE IN ANUL CURENT			-11.000	-14.009	-14.009	-14.009	-14.009		
			85			Titlul XIX PLATI EFECTUATE IN ANII PRECEDENTI SI RECUPERATE									
			85	01		IN ANUL CURENT			-11.000	-14.009	-14.009	-14.009	-14.009		
			85	01	01	Plati efectuate in anii precedenti si recuperate in anul curent			-11.000	-14.009	-14.009	-14.009	-14.009		
			85	01	01	Plati efectuate in anii precedenti si recuperate in anul curent (SF)			7.328.000	7.328.000	7.157.388	7.157.388	7.157.388		
6810			01			ASIGURARI SI ASISTENTA SOCIALA			7.761.000	7.353.000	7.183.971	7.183.971	7.183.971	7.34	
			10			CHELTUIELI CURENTE			7.761.000	7.353.000	7.183.971	7.183.971	7.183.971	7.34	
			10			TITLUL I CHELTUIELI DE PERSONAL			2.782.000	2.753.000	2.720.510	2.720.510	2.720.510	2.74	
			10	01		Cheltuieli salariale in bani			2.605.000	2.589.000	2.560.613	2.560.613	2.560.613	2.66	
			10	01	01	Salarii de baza			2.300.000	2.290.000	2.276.271	2.276.271	2.276.271	2.36	
			10	01	05	Sporuri pentru conditii de munca			18.000	33.000	22.551	22.551	22.551	2	
			10	01	17	Indemnizatii de hrana			287.000	266.000	261.791	261.791	261.791	26	
			10	02		Cheltuieli salariale in natura			107.000	104.000	102.350	102.350	102.350	10	


Capi- tol	Sub- capi- tol	Pa- ra- graf	Gru- pa / Titlu	Ar- ti- col	Al- ne- at	Denumire indicator	Credite de angajament		Credite bugetare		Angajamente bugetare	Angajamente legale	Plati efectuate	Angajamente legale de platit	Cheltui efectiv
							initiale	definitive	initiale	definitive					
A						B	1	2	3	4	5	6	7	8=6-7	9
			10 02 06			Vouchere de vacanta			107.000	104.000	102.350	102.350	102.350	102.350	10
			10 03			Contributii			70.000	60.000	57.547	57.547	57.547	57.547	1
			10 03 07			Contributia asiguratorie pentru munca			70.000	60.000	57.547	57.547	57.547	57.547	1
			20			TITLUL II BUNURI SI SERVICII			2.292.000	2.003.000	1.898.869	1.898.869	1.898.869	1.898.869	2.01
			20 01			Bunuri si servicii			1.742.000	1.495.000	1.422.394	1.422.394	1.422.394	1.422.394	1.52
			20 01 01			Furnituri de birou			2.000	1.000	200	200	200	200	
			20 01 02			Materiale pentru curatenie			2.000	1.000	1.000	1.000	1.000	1.000	
			20 01 04			Apa, canal si salubritate			2.000	2.000	1.638	1.638	1.638	1.638	
			20 01 07			Transport			1.723.000	1.482.000	1.416.036	1.416.036	1.416.036	1.416.036	1.51
			20 01 08			Posta, telecomunicatii, radio, tv, internet			1.000	1.000	976	976	976	976	
			20 01 09			Materiale si prestari de servicii cu caracter functional			5.000	3.000	272	272	272	272	
			20 01 30			Alte bunuri si servicii pentru intretinere si functionare			7.000	5.000	2.272	2.272	2.272	2.272	
			20 02			Reparatii curente			7.000	12.000	11.974	11.974	11.974	11.974	1
			20 03			Hrana			55.000	32.000	14.909	14.909	14.909	14.909	1
			20 03 01			Hrana pentru oameni			55.000	32.000	14.909	14.909	14.909	14.909	1
			20 04			Medicamente si materiale sanitare			3.000	5.000	3.233	3.233	3.233	3.233	
			20 04 01			Medicamente			1.000	1.000	333	333	333	333	
			20 04 02			Materiale sanitare			1.000	2.000	1.970	1.970	1.970	1.970	
			20 04 04			Dezinfectanti			1.000	2.000	930	930	930	930	
			20 05			Bunuri de natura obiectelor de inventar			5.000	11.000	7.242	7.242	7.242	7.242	
			20 05 30			Alte obiecte de inventar			5.000	11.000	7.242	7.242	7.242	7.242	
			20 13			Pregatire profesionala			1.000	1.000	100	100	100	100	

Capi- tol	Sub- capi- tol	Pa- ra- graf	Gru- pa / Titlu	Ar- ti- col	Ali- ne- at	Denumire indicator	Credite de angajament		Credite bugetare		Angajamente legale	Plati efectuate	Angajamente legale de plati	Cheltui efectiv		
							initiale	definitive	initiale	definitive						
A							1	2	3	4	5	6	7	8=6-7	9	
			20	19		B	Contributii ale administratiei publice locale la realizarea unor lucrari si servicii de interes public local, in baza unor conventii sau contracte de asociere			479.000	447.000	439.017	439.017			
			57	02			TITLUL VIII ASISTENTA SOCIALA			2.687.000	2.597.000	2.564.592	2.564.592			4:
			57	02			Ajutoare sociale			2.687.000	2.597.000	2.564.592	2.564.592			2.56
			84		01		Ajutoare sociale in numerar			2.687.000	2.597.000	2.564.592	2.564.592			2.56
			85				PLATI EFECTUATE IN ANII PRECEDENTI SI RECUPERATE IN ANUL CURENT				-25.000	-26.583	-26.583			
			85				Titlul XIX PLATI EFECTUATE IN ANII PRECEDENTI SI RECUPERATE				-25.000	-26.583	-26.583			
			85	01			IN ANUL CURENT				-25.000	-26.583	-26.583			
			85	01	01		Plati efectuate in anii precedenti si recuperate in anul curent				-25.000	-26.583	-26.583			
			85	01	01		Plati efectuate in anii precedenti si recuperate in anul curent (SF)				-25.000	-26.583	-26.583			
8010							ACTIUNI GENERALE ECONOMICE, SI DE MUNCA									
			01				CHELTUIELI CURENTE			91.000	91.000	88.502	88.502			8
			10				TITLUL I CHELTUIELI DE PERSONAL			91.000	91.000	88.502	88.502			8
			10	01			Cheltuieli salariale in bani			77.000	77.000	75.580	75.580			5
			10	01	01		Salarii de baza			73.000	73.000	72.500	72.500			5
			10	01	17		Indemnizatii de hrana			69.000	69.000	68.596	68.596			5
			10	02			Cheltuieli salariale in natura			4.000	4.000	3.904	3.904			5
			10	02	06		Vouchere de vacanta			2.000	2.000	1.450	1.450			5
										2.000	2.000	1.450	1.450			5

Capi- tol	Sub- capi- tol	Pa- ra- graf	Ar- ti- col	Al- ne- at	Denumire indicator	Credite de angajament		Credite bugetare		Angajamente bugetare	Angajamente legale	Plati efectuate	Angajamente legale de platit	Cheltui- efectiv
						initiale	definitive	initiale	definitive					
A					B	1	2	3	4	5	6	7	8-6-7	9
		10	03		Contributii			2.000	2.000	1.630	1.630	1.630	8-6-7	9
		10	03	07	Contributia asiguratorie pentru munca			2.000	2.000	1.630	1.630	1.630		
		20			TITLUL II BUNURI SI SERVICII			14.000	14.000	12.922	12.922	12.922		
		20	01		Bunuri si servicii			13.000	13.000	12.922	12.922	12.922		
		20	01	01	Furnituri de birou			1.000	1.000	989	989	989		
		20	01	08	Posta, telecomunicatii, radio, tv, internet			2.000	1.000	938	938	938		
		20	01	30	Alte bunuri si servicii pentru intretinere si functionare			10.000	11.000	10.995	10.995	10.995		
		20	06		Deplasari, detasari, transferari			1.000	1.000	1.000	1.000	1.000		
		20	06	01	Deplasari interne, detasari, transferari			1.000	1.000	1.000	1.000	1.000		

Conducatorul compartimentului
financiar-contabil

Conducatorul institutiei,



TOTAL JUDETUL MURES

DETALIEREA CHELTUIELILOR
 INSTITUTIIL PUBLICE FINANTATE DIN VENITURI PROPRII
 SI SUBVENTII DIN BUGETUL LOCAL
 SECTIUNEA DE FUNCTIONARE
 31 12 2020

Pag. 1

Capi- tol	Sub- capi- tol	Fa- ra- gra- f	Gru- pa / Titlu	Ar- ti- col	Ali- ne- at	Denumire indicator	Credite de angajament		Credite bugetare		Angajamente bugetare	Angajamente legale	Plati efectuate	Angajamente legale de platit	Cheltui- efectiv
							initiale	definitive	initiale	definitive					
A							1	2	3	4	5	6	7	8=6-7	9
5010						B	TOTAL CHELTUIELI DIN VENITURI PROPRII								
			01				SI SUBVENTII			60.212.000	66.193.000	64.083.146	62.584.014	1.499.132	64.02
			10				CHELTUIELI CURENTE			60.212.000	66.540.000	64.437.613	62.938.481	1.499.132	64.02
			20				TITLUL I CHELTUIELI DE PERSONAL			46.710.000	50.410.000	49.683.810	49.683.810		50.52
			57				TITLUL II BUNURI SI SERVICII			10.473.000	13.186.000	11.846.881	10.347.749	1.499.132	10.52
			59				TITLUL VIII ASISTENTA SOCIALA			2.690.000	2.600.000	2.564.592	2.564.592		2.52
			84				TITLUL XI ALTE CHELTUIELI			339.000	344.000	342.330	342.330		32
			85				PLATI EFECTUATE IN ANII PRECEDENTI SI RECUPERATE IN ANUL CURENT			-347.000	-347.000	-354.467	-354.467		32
							Tributul XIX PLATI EFECTUATE IN ANII PRECEDENTI SI RECUPERATE IN ANUL CURENT				-347.000	-354.467	-354.467		32
5410							ALTE SERVICII PUBLICE GENERALE			1.507.000	1.469.000	1.423.405	1.408.405	15.000	1.41
			01				CHELTUIELI CURENTE			1.507.000	1.473.000	1.428.041	1.413.041	15.000	1.41
			10				TITLUL I CHELTUIELI DE PERSONAL			1.351.000	1.254.000	1.225.941	1.225.941		1.22
			10 01				Cheltuieli salariale in bani			1.303.000	1.206.000	1.179.715	1.179.715		1.12
			10 01 01				Salarii de baza			1.230.000	1.130.000	1.112.116	1.112.116		1.12
			10 01 05				Sporuri pentru conditii de munca			20.000	21.000	18.601	18.601		1.12
			10 01 12				Indemnizatii platite unor persoane din afara unitatii				2.000				1.12
			10 01 13				Drepturi de delegare			1.000	1.000				1.12
			10 01 17				Indemnizatii de hrana			50.000	52.000	48.998	48.998		1.12
			10 02				Cheltuieli salariale in natura			22.000	20.000	19.700	19.700		1.12
			10 02 06				Vouchere de vacanta			22.000	20.000	19.700	19.700		1.12
			10 03				Contributii			26.000	28.000	26.526	26.526		1.12

Capi- tol	Sub- capi- tol	Pa- ra- graf	Ar- ti- col	Ali- ne- at	Denumire indicator	Credite de angajament		Credite bugetare		Angajamente bugetare	Angajamente legale	Plati efectuate	Angajamente legale de platit	Cheltui efectiv
						initiale	definitive	initiale	definitive					
A					B	1	2	3	4	5	6	7	8=6-7	9
					Contributia asiguratorie pentru munca			26.000	28.000	26.526	26.526	26.526	8=6-7	9
					TITLUL II BUNURI SI SERVICII			108.000	167.000	151.512	151.512	136.512	15.000	15.000
					Bunuri si servicii			88.000	147.000	138.864	138.864	123.864	15.000	15.000
					Furnituri de birou			5.000	5.000	4.155	4.155	4.155		
					Apa, canal si salubritate				1.000	52	52	52		
					Posta, telecomunicatii, radio, tv, internet			8.000	8.000	5.341	5.341	5.341		
					Materiale si prestari de servicii cu caracter functional			13.000	13.000	12.834	12.834	12.834		
					Alte bunuri si servicii pentru intretinere si functionare			62.000	120.000	116.482	116.482	101.482	15.000	15.000
					Medicamente si materiale sanitare			3.000	3.000	2.825	2.825	2.825		
					Materiale sanitare			1.000	1.000	875	875	875		
					Dezinfectanti			2.000	2.000	1.950	1.950	1.950		
					Bunuri de natura obiectelor de inventar			17.000	15.000	9.015	9.015	9.015		
					Uniforme si echipament			12.000	12.000	9.015	9.015	9.015		
					Alte obiecte de inventar			5.000	15.000	9.015	9.015	9.015		
					Deplasari, detasari, transferari			3.000	2.000	808	808	808		
					Deplasari interne, detasari, transferari			3.000	2.000	808	808	808		
					TITLUL XI ALTE CHELTUIELI			48.000	52.000	50.588	50.588	50.588		
					Sume aferente persoanelor cu handicap neincadrate			48.000	52.000	50.588	50.588	50.588		
					PLATI EFECTUATE IN ANII PRECEDENTI SI RECUPERATE IN ANUL CURENT									
					Titlul XIX PLATI EFECTUATE IN ANII				-4.000	-4.636	-4.636	-4.636		

Capi- tol	Sub- capi- tol	Pa- ra- graf	Gru- pa / Titlu	Ar- ti- col	Ali- ne- at	Denumire indicator	Credite de angajament		Credite bugetare		Angajamente legale	Plati efectuate	Angajamente legale de platit	Cheltui efectiv	
							initiale	definitive	initiale	definitive					
A						B	1	2	3	4	5	6	7	8=6-7	9
						PRECEDENTI SI RECUPERATE									
						IN ANUL CURENT									
			85	01		Plati efectuate in anii precedenti si recuperate in anul curent				-4.000	-4.636	-4.636	-4.636		
			85	01	01	Plati efectuate in anii precedenti si recuperate in anul curent (SF)				-4.000	-4.636	-4.636	-4.636		
6510			01			INVATAMANT			883.000	993.000	342.153	342.153	342.153		31
			20			CHELTUIELI CURENTE			883.000	993.000	342.153	342.153	342.153		31
			20	01		TITLUL II BUNURI SI SERVICII			880.000	990.000	342.153	342.153	342.153		31
			20	01		Bunuri si servicii			172.000	279.000	142.673	142.673	142.673		11
			20	01	01	Furnituri de birou			1.000	1.000					
			20	01	02	Materiale pentru curatenie			8.000	8.000	340	340	340		
			20	01	03	Incalzit, iluminat si forta motrica			8.000	8.000					
			20	01	04	Apa, canal si salubritate			6.000	6.000					
			20	01	05	Carburanti si lubrifianti			6.000	10.000	1.979	1.979	1.979		
			20	01	06	Piese de schimb			2.000	2.000					
			20	01	07	Transport			1.000	103.000	101.622	101.622	101.622		
			20	01	08	Posta, telecomunicatii, radio, tv, internet			10.000	10.000	9.398	9.398	9.398		
			20	01	09	Materiale si prestari de servicii cu caracter functional			3.000	3.000	1.718	1.718	1.718		
			20	01	30	Alte bunuri si servicii pentru intretinere si functionare			127.000	128.000	27.616	27.616	27.616		
			20	02		Reparatii curente			20.000	21.000	4.406	4.406	4.406		
			20	03		Hrana			610.000	610.000	177.077	177.077	177.077		

Capi- tol	Sub- capi- tol	Pa- ra- gra- f	Ar- ti- col	Ali- ne- at	Denumire indicator	Credite de angajament		Credite bugetare		Angajamente bugetare	Angajamente legale	Plati efectuate	Angajamente legale de platit	Cheltui- efectiv
						initiale	definitive	initiale	definitive					
A					B	1	2	3	4	5	6	7	8=6-7	9
		20	03	01	Hrana pentru oameni			610.000	610.000	177.077	177.077	177.077		177.077
		20	04		Medicamente si materiale sanitare			1.000	1.000	65	65	65		65
		20	04	04	Dezinfectanti			1.000	1.000	65	65	65		65
		20	05		Bunuri de natura obiectelor de inventar			69.000	69.000	16.932	16.932	16.932		16.932
		20	05	30	Alte obiecte de inventar			69.000	69.000	16.932	16.932	16.932		16.932
		20	06		Deplasari, detasari, transferari			2.000	2.000					
		20	06	01	Deplasari interne, detasari, transferari			2.000	2.000					
		20	13		Pregatire profesionala			2.000	2.000					
		20	30		Alte cheltuieli			5.000	5.000					
		20	30	30	Alte cheltuieli cu bunuri si servicii			5.000	5.000					
		57			TITLUL VIII ASISTENTA SOCIALA			3.000	3.000					
		57	02		Ajutoare sociale			3.000	3.000					
		57	02	03	Tichete de cresa si tichete sociale pentru gradinita			3.000	3.000					
6610					SANATATE			47.145.000	53.596.000	52.965.399	52.965.399	51.492.808	1.472.591	52.76
		01			CHELTUIELI CURENTE			47.145.000	53.903.000	53.274.638	53.274.638	51.802.047	1.472.591	52.76
		10			TITLUL I CHELTUIELI DE PERSONAL			40.696.000	44.527.000	43.981.762	43.981.762	43.981.762		44.80
		10	01		Cheltuieli salariale in bani			39.125.500	43.391.500	42.929.192	42.929.192	42.929.192		43.76
		10	01	01	Salarii de baza			28.027.000	28.651.500	28.467.151	28.467.151	28.467.151		29.36
		10	01	05	Sporuri pentru conditu de munca			5.804.500	9.181.500	9.171.592	9.171.592	9.171.592		9.06
		10	01	06	Alte sporuri			2.679.000	2.636.000	2.389.379	2.389.379	2.389.379		2.46
		10	01	11	Fond aferent platii cu ora			1.142.000	929.000	924.821	924.821	924.821		96
		10	01	12	Indemnizatii platite unor persoane din afara unitatii									
		10	01	13	Drepturi de delegare			12.000	9.000					
								1.000	1.000					

Capi- tol	Sub- capi- tol	Pa- ra- graf	Gr- pa / Titlu	Ar- ti- col	Ali- ne- at	Denumire indicator	Credite de angajament		Credite bugetare		Angajamente bugetare	Angajamente legale	Plati efectuate	Angajamente legale de platit	Cheltui efectiv
							initiale	definitive	initiale	definitive					
A						B	1	2	3	4	5	6	7	8-6-7	9
	10	01	17			Indemnizatii de hrana			1.420.500	1.420.500	1.413.749	1.413.749	1.413.749	1.413.749	1.413.749
	10	01	29			Stimulentul de risc			563.000	563.000	562.500	562.500	562.500	562.500	562.500
	10	02				Cheltuieli salariale in natura			99.500	99.500	19.350	19.350	19.350	19.350	19.350
	10	02	06			Vouchere de vacanta			622.500	622.500	19.350	19.350	19.350	19.350	19.350
	10	03				Contributii			948.000	1.036.000	1.033.220	1.033.220	1.033.220	1.033.220	1.033.220
	10	03	01			Contributii de asigurari sociale de stat			56.000	79.000	79.000	79.000	79.000	79.000	79.000
	10	03	07			Contributia asiguratorie pentru munca			892.000	957.000	954.220	954.220	954.220	954.220	954.220
	20					TITLUL II BUNURI SI SERVICII			6.158.000	9.084.000	9.001.134	9.001.134	7.528.543	1.472.591	7.661
	20	01				Bunuri si servicii			2.559.000	3.176.000	3.169.647	3.169.647	2.826.082	343.565	2.826
	20	01	01			Furnituri de birou			63.000	63.000	62.998	62.998	45.737	17.261	45.737
	20	01	02			Materiale pentru curatenie			188.000	220.000	220.000	220.000	204.281	15.719	204.281
	20	01	03			Incalzit, iluminat si forta motrica			910.000	973.000	972.992	972.992	904.492	68.500	904.492
	20	01	04			Apa, canal si salubritate			221.000	250.000	249.999	249.999	222.005	27.994	222.005
	20	01	05			Carburanti si lubrifianti			14.000	20.000	18.111	18.111	15.675	2.436	15.675
	20	01	06			Piese de schimb			70.000	140.000	139.468	139.468	124.851	14.617	124.851
	20	01	07			Transport			2.000	2.000	869	869	869	869	869
	20	01	08			Posta, telecomunicatii, radio, tv, internet			55.000	50.000	48.723	48.723	47.547	1.176	47.547
	20	01	09			Materiale si prestari de servicii cu caracter functional			777.000	1.122.000	1.122.000	1.122.000	1.022.037	99.963	1.022.037
	20	01	30			Alte bunuri si servicii pentru intretinere si functionare			259.000	336.000	334.487	334.487	238.588	95.899	238.588
	20	02				Reparatii curente			500.000	500.000					
	20	03				Hrana			290.000	230.000	230.000	230.000	223.957	6.043	223.957

Capi- tol	Sub- capi- tol	Pa- ra- graf	Gru- pa / Titlu	Ar- ti- col	Ali- ne- at	Denumire indicator	Credite de angajament		Credite bugetare		Angajamente legale	Plati efectuate	Angajamente legale de platit	Cheltui efectiv		
							initiale	definitive	initiale	definitive						
A						B		1	2	3	4	5	6	7	8=6-7	9
			20 03 01			Hrana pentru oameni				290.000	230.000	230.000	223.957	6.043	22	
			20 04			Medicamente si materiale sanitare				2.172.000	4.831.918	4.831.918	3.966.910	865.008	4.2	
			20 04 01			Medicamente				1.248.000	1.655.239	1.655.239	1.207.348	445.891	1.0	
			20 04 02			Materiale sanitare				497.000	2.458.679	2.458.679	2.159.934	318.745	2.5	
			20 04 03			Reactivi				280.000	370.000	370.000	344.553	25.447	3	
			20 04 04			Dezinfectanti				147.000	350.000	350.000	275.075	74.925	2	
			20 05			Bunuri de natura obiectelor de inventar				331.000	359.000	325.005	256.288	68.717	2	
			20 05 01			Uniforme si echipament				10.000	1.000				1	
			20 05 03			Lenjerie si accesorii de pat				42.000	2.000	1.285	1.285		1	
			20 05 30			Alte obiecte de inventar				279.000	356.000	323.720	255.003	68.717	1	
			20 06			Deplasari, detasari, transferari				15.000	37.000	32.386	32.386		1	
			20 06 01			Deplasari interne, detasari, transferari				15.000	37.000	32.386	32.386		1	
			20 09			Materiale de laborator				80.000	80.000	79.999	50.548	29.451	2	
			20 11			Carti, publicatii si materiale documentare				5.000	6.000	6.000	4.278	1.722	1	
			20 12			Consultanta si expertiza					118.000	117.520	9.520	108.000	1	
			20 13			Pregatire profesionala				35.000	14.000	12.684	12.684		1	
			20 14			Protectia muncii				32.000	42.000	42.000	41.960	40	1	
			20 30			Alte cheltuieli				139.000	153.975	153.975	103.930	50.045	10	
			20 30 01			Reclama si publicitate				10.000	38.000	8.232	3.358	4.874	1	
			20 30 04			Chirii				27.000	20.000	18.743	16.669	2.074	1	
			20 30 30			Alte cheltuieli cu bunuri si servicii				102.000	127.000	127.000	83.903	43.097	1	
			59			TITLUL XI ALTE CHELTUIELI				291.000	292.000	291.742	291.742		2	
			59 40			Sume aferente persoanelor cu handicap neincadrate				291.000	292.000	291.742	291.742		2	

Capi- tol	Sub- capi- tol	Pa- ra- graf	Gru- pa / Titlu	Ar- ti- col	Ali- ne- at	Denumire indicator	Credite de angajament		Credite bugetare		Angajamente legale	Plati efectuate	Angajamente legale de platit	Cheltui- efectiv	
							initiale	definitive	initiale	definitive					
A						B	1	2	3	4	5	6	7	8=6-7	9
			84			PLATI EFECTUATE IN ANII PRECEDENTI SI RECUPERATE IN ANUL CURENT				-307.000	-309.239	-309.239			
			85			Titlul XIX PLATI EFECTUATE IN ANII PRECEDENTI SI RECUPERATE IN ANUL CURENT				-307.000	-309.239	-309.239			
			85	01		Plati efectuate in anii precedenti si recuperate in anul curent				-307.000	-309.239	-309.239			
			85	01	01	Plati efectuate in anii precedenti si recuperate in anul curent (SF)				-307.000	-309.239	-309.239			
6710			01			CULTURA, RECREERE SI RELIGIE	2.825.000		2.825.000	2.716.000	2.106.299	2.094.758	11.541	2.11	
			10			CHELTUIELI CURENTE	2.825.000		2.825.000	2.727.000	2.120.308	2.108.767	11.541	2.11	
			10	01		TITLUL I CHELTUIELI DE PERSONAL	1.804.000		1.804.000	1.799.000	1.680.017	1.680.017		1.70	
			10	01		Cheltuieli salariale in bani	1.752.000		1.752.000	1.746.000	1.634.364	1.634.364		1.60	
			10	01	01	Salarii de baza	1.032.000		1.032.000	1.039.000	940.705	940.705		90	
			10	01	12	Indemnizatii platite unor persoane din afara unitatii	648.000		648.000	635.000	634.303	634.303		60	
			10	01	13	Drepturi de delegare	1.000		1.000	1.000					
			10	01	17	Indemnizatii de hrana	71.000		71.000	71.000	59.356	59.356			
			10	02		Cheltuieli salariale in natura	25.000		25.000	25.000	23.200	23.200			
			10	02	06	Vouchere de vacanta	25.000		25.000	25.000	23.200	23.200			
			10	03		Contributii	27.000		27.000	28.000	22.453	22.453			
			10	03	07	Contributia asiguratorie pentru munca	27.000		27.000	28.000	22.453	22.453			
			20			TITLUL II BUNURI SI SERVICII	1.021.000		1.021.000	928.000	440.291	440.291	11.541	40	
			20	01		Bunuri si servicii	404.000		404.000	360.000	291.540	279.999	11.541	20	
			20	01	01	Furnituri de birou	3.000		3.000	3.000	2.356	2.356			

Capi- tol	Sub- capi- tol	Pa- ra- gra- f	Ar- ti- col	Ali- ne- at	Denumire indicator	Credite de angajament		Credite bugetare		Angajamente bugetare	Angajamente legale	Plati efectuate	Angajamente legale de platit	Cheltui- efectiv
						initiale	definitive	initiale	definitive					
A					B	1	2	3	4	5	6	7	8-6-7	9
	20	01	02		Materiale pentru curatenie			5.000	5.000	4.851	4.851	4.851		
	20	01	03		Incalzit, iluminat si forta motrica			110.000	103.000	57.835	57.835	57.835		
	20	01	04		Apa, canal si salubritate			5.000	5.000	1.742	1.742	1.742		
	20	01	07		Transport			33.000	6.000	6.000	6.000	6.000		
	20	01	08		Posta, telecomunicatii, radio, tv, internet			12.000	12.000	10.522	10.522	10.522		
	20	01	09		Materiale si prestari de servicii cu caracter functional			100.000	107.000	96.260	96.260	96.260		
	20	01	30		Alte bunuri si servicii pentru intretinere si functionare			136.000	119.000	111.974	111.974	100.433	11.541	
	20	02			Reparatii curente			400.000	400.000	42.906	42.906	42.906		
	20	03			Hrana			59.000	39.000	33.354	33.354	33.354		
	20	03	01		Hrana pentru oameni			59.000	39.000	33.354	33.354	33.354		
	20	04			Medicamente si materiale sanitare			5.000	6.000	5.184	5.184	5.184		
	20	04	01		Medicamente			5.000	6.000	5.184	5.184	5.184		
	20	05			Bunuri de natura obiectelor de inventar			27.000	26.000	17.413	17.413	17.413		
	20	05	01		Uniforme si echipament			6.000	8.000	7.809	7.809	7.809		
	20	05	30		Alte obiecte de inventar			21.000	18.000	9.604	9.604	9.604		
	20	06			Deplasari, detasari, transferari			43.000	23.000	17.869	17.869	17.869		
	20	06	01		Deplasari interne, detasari, transferari			43.000	23.000	17.869	17.869	17.869		
	20	11			Carti, publicatii si materiale documentare									
	20	30			Alte cheltuieli			25.000	25.000	13.125	13.125	13.125		
	20	30	03		Prime de asigurare non-viata			58.000	49.000	18.900	18.900	18.900		
	20	30	04		Chirii			29.000	29.000					
	20	30						29.000	20.000	18.900	18.900	18.900		

Capi- tol	Sub- capi- tol	Pa- ra- graf	Ar- ti- col	Ali- ne- at	Denumire indicator	Credite de angajament		Credite bugetare		Angajamente bugetare	Angajamente legale	Plati efectuate	Angajamente legale de platit	Cheltui efectiv
						initiale	definitive	initiale	definitive					
A					B					8-6-7				
					1	2	3	4	5	6	7			
6810	84				PLATI EFECTUATE IN ANII PRECEDENTI SI RECUPERATE IN ANUL CURENT									
	85				Titlul XIX PLATI EFECTUATE IN ANII PRECEDENTI SI RECUPERATE IN ANUL CURENT									
	85	01			Plati efectuate in anii precedenti si recuperate in anul curent									
	85	01	01		Plati efectuate in anii precedenti si recuperate in anul curent (SF)									
	01				ASIGURARI SI ASISTENTA SOCIALA CHELTUIELI CURENTE			7.761.000	7.328.000	7.157.388	7.183.971	7.157.388	7.183.971	7.32
	10				TITLUL I CHELTUIELI DE PERSONAL			7.761.000	7.353.000	7.183.971	7.183.971	7.183.971	7.183.971	7.32
	10	01			Cheltuieli salariale in bani			2.782.000	2.753.000	2.720.510	2.720.510	2.720.510	2.720.510	2.72
	10	01	01		Salarii de baza			2.605.000	2.589.000	2.560.613	2.560.613	2.560.613	2.560.613	2.62
	10	01	05		Sporuri pentru conditii de munca			2.300.000	2.290.000	2.276.271	2.276.271	2.276.271	2.276.271	2.32
	10	01	17		Indemnizatii de hrana			18.000	33.000	22.551	22.551	22.551	22.551	2
	10	02			Cheltuieli salariale in natura			287.000	266.000	261.791	261.791	261.791	261.791	22
	10	02	06		Vouchere de vacanta			107.000	104.000	102.350	102.350	102.350	102.350	12
	10	03			Contributii			107.000	104.000	102.350	102.350	102.350	102.350	12
	10	03	07		Contributia asiguratorie pentru munca			70.000	60.000	57.547	57.547	57.547	57.547	2
	20				TITLUL II BUNURI SI SERVICII			70.000	60.000	57.547	57.547	57.547	57.547	2
	20	01			Bunuri si servicii			2.292.000	2.003.000	1.898.869	1.898.869	1.898.869	1.898.869	2.01
	20	01	01		Furnituri de birou			1.742.000	1.495.000	1.422.394	1.422.394	1.422.394	1.422.394	1.52
	20	01	02		Materiale pentru curatenie			2.000	1.000	200	200	200	200	
	20	01	04		Apa, canal si salubritate			2.000	2.000	1.000	1.000	1.000	1.000	
								2.000	2.000	1.638	1.638	1.638	1.638	

Pag. 12

Capi- tol	Sub- capi- tol	Pa- ra- graf	Ar- ti- col	Ali- ne- at	Denumire indicator	Credite de angajament		Credite bugetare		Angajamente bugetare	Angajamente legale	Plati efectuate	Angajamente legale de platit	Cheltui efectiv
						initiale	definitive	initiale	definitive					
					B	1	2	3	4	5	6	7	8-6-7	9
					intretinere si functionare			10.000	11.000	10.995	10.995			
		20	06		Deplasari, detasari, transferari			1.000	1.000			10.995		
		20	06	01	Deplasari interne, detasari, transferari			1.000	1.000					
9910	96				excedent/deficit sect funct							-1.125.205		

Conducatorul institutiei,



Conducatorul compartimentului
financiar-contabil

[Handwritten signature]

TOTAL JUDEȚUL MUREȘ

DETALIEREA CHELTUIELILOR
INSTITUTII PUBLICE FINANȚATE DIN VENITURI PROPRII
SI SUBVENTII DIN BUGETUL LOCAL
SECȚIUNEA DE DEZVOLTARE
31 12 2020

Capi- tol	Sub- capi- tol	Pa- ra- graf	Gru- pa / Titlu	Ar- ti- col	Ali- ne- at	Denumire indicator	Credite de angajament		Credite bugetare		Angajamente bugetare	Angajamente legale	Plati efectuate	Angajamente legale de platit	Cheltui efectiv
							initiale	definitive	initiale	definitive					
A						B	1	2	3	4	5	6	7	8-6-7	9
5010						TOTAL CHELTUIELI DIN VENITURI PROPRII									
			70			SI SUBVENTII			1.837.000	1.921.000	1.600.739	1.600.739	1.574.603	26.136	91
			71			CHELTUIELI DE CAPITAL			1.837.000	1.921.000	1.600.739	1.600.739	1.574.603	26.136	91
5410						TITLUL XIII ACTIVE NEFINANCIARE			1.837.000	1.921.000	1.600.739	1.600.739	1.574.603	26.136	91
			70			ALTE SERVICII PUBLICE GENERALE									
			71			CHELTUIELI DE CAPITAL									
			71	01		TITLUL XIII ACTIVE NEFINANCIARE									
			71	01		Active fixe									
			71	01	30	Alte active fixe									
						(inclusiv reparatii capitale)									
6510						INVATAMANT			98.000	98.000	96.685	96.685	96.685		
			70			CHELTUIELI DE CAPITAL			98.000	98.000	96.685	96.685	96.685		
			71			TITLUL XIII ACTIVE NEFINANCIARE			98.000	98.000	96.685	96.685	96.685		
			71	01		Active fixe			98.000	98.000	96.685	96.685	96.685		
			71	01	02	Masini, echipamente si mijloace de transport			78.000	78.000	76.685	76.685	76.685		
			71	01	03	Mobilier, aparatura birotica si alte active corporale									
			71	01	30	Alte active fixe			20.000	20.000	20.000	20.000	20.000		
						(inclusiv reparatii capitale)									
6610						SANATATE			1.739.000	1.805.000	1.487.010	1.487.010	1.477.918	9.092	80
			70			CHELTUIELI DE CAPITAL			1.739.000	1.805.000	1.487.010	1.487.010	1.477.918	9.092	80
			71			TITLUL XIII ACTIVE NEFINANCIARE			1.739.000	1.805.000	1.487.010	1.487.010	1.477.918	9.092	80
			71	01		Active fixe			1.739.000	1.805.000	1.487.010	1.487.010	1.477.918	9.092	80
			71	01	01	Constructii			1.340.000	116.000	42.846	42.846	33.754	9.092	80

Capi- tol	Sub- capi- tol	Pa- ra- graf	Gru- pa / Titlu	Ar- ti- col	Ali- ne- at	Denumire indicator	Credite de angajament		Credite bugetare		Angajamente legale	Plati efectuate	Angajamente legale de platit	Cheltui- efectiv	
							initiale	definitive	initiale	definitive					
A						B	1	2	3	4	5	6	7	8=6-7	9
	71	01	02			Masini, echipamente si mijloace de transport			260.000	1.347.000	1.319.584	1.319.584			7 ⁴
	71	01	03			Mobilier, aparatura birou si alte active corporale			75.000	151.000	113.014	113.014			8
	71	01	30			Alte active fixe (inclusiv reparatii capitale)			64.000	191.000	11.566	11.566			2
6710			70			CULTURA, RECREERE SI RELIGIE				18.000	17.044	17.044			
			71			CHELTUIELI DE CAPITAL				18.000	17.044	17.044			
			71	01		Active fixe				18.000	17.044	17.044			
			71	01	03	Mobilier, aparatura birou si alte active corporale				18.000	17.044	17.044			
			71	01	30	Alte active fixe (inclusiv reparatii capitale)									
9910	97					excedent/deficit sect de activitate			-559.000	18.000	17.044	17.044		17.044	

Conducatorul compartimentului
financiar-contabil

